

**HRVATSKI ZAVOD ZA ZDRAVSTVENO OSIGURANJE
- DIREKCIJA -
ZAGREB, Margaretska 3**

**IZVJEŠĆE
O FINANCIJSKOM POSLOVANJU HRVATSKOG ZAVODA ZA
ZDRAVSTVENO OSIGURANJE U RAZDOBLJU I. - XII. 2006. GODINE**

ZAGREB, OŽUJAK 2007. GODINA

UVOD

Dinamika općih gospodarskih kretanja u zemlji predodređuje niz činilaca vezanih za neusklađenost proračunskih priliva i odliva sredstava što neposredno utječe i na poslovanje Hrvatskog zavoda za zdravstveno osiguranje i na cjelokupni sustav zdravstva.

Uvođenjem maksimalne racionalizacije izdataka, praćenjem i kontrolom trošenja proračunskih sredstava, dosljedno provođenje svih zakonskih akata donesenih tijekom 2006. god., krajem godine ukazivalo je već na neke pozitivne pomake iako još nedostatne.

Prema službenim evidencijama stopa nezaposlenosti i dalje je dosta visoka i iznosi krajem 2006. god. 17% s evidentiranih 293.153 nezaposlenih osoba.

Statistički pokazatelji ukazuju iz godine u godinu na postepeni blagi trend rasta aktivnih radnika i sve povoljniji omjer aktivnog i uzdržavanog stanovništva (2002. – broj aktivni / umirovljenik 1,33; 2006. – broj aktivni / umirovljenik 1,48).

U 2006. god. donesena je Nacionalna strategija razvitka zdravstva 2006.-2011., te četiri zakona vezanih za zdravstvenu reformu, Zakon o izmjenama i dopunama Zakona o zdravstvenoj zaštiti, Zakon o obveznom zdravstvenom osiguranju, Zakon o dobrovoljnom zdravstvenom osiguranju i Zakon o zdravstvenom osiguranju zaštite zdravlja na radu.

Jedna od novina iz Zakona o obveznom zdravstvenom osiguranju je uvođenje osnovne i dopunske liste lijekova Hrvatskog zavoda za zdravstveno osiguranje.

Osnovna lista lijekova sadrži lijekove za sve bolesti koje se u cijelosti osiguravaju u okviru prava za zdravstvenu zaštitu iz obveznog zdravstvenog osiguranja i za koje nema nadoplate, dok dopunska lista lijekova sadrži lijekove s višom razinom cijene u odnosu na cijene utvrđene Osnovnom listom lijekova, s time da se priznaju troškovi u visini lijeka utvrđenog Osnovnom listom lijekova, dok nadoplatu snosi osigurana osoba.

Isto tako, donesena je Odluka o utvrđivanju popisa posebno skupih lijekova, postupci eksplantacije, transplantacije i troškovi ugradbenog materijala – umjetne pužnice, te intervencijske kardiologije – koji se obračunavaju i plaćaju izvan utvrđenog limita.

Nadalje, donesen je i novi Pravilnik o uvjetima i načinu ostvarivanja prava na ortopedsku i druga pomagala s primjenom od 1. svibnja 2006. god. Tijekom godine korigirani su limiti bolničkih zdravstvenih ustanova, mijenjane su cijene zdravstvenih usluga u dva navrata.

Od početka 2006. god., s izračunom plaća za prosinac 2005. god., temeljem Odluke Vlade primjenjivala se nova osnovica za izračun plaće korisnika državnog proračuna u iznosu od 4.546,85 kn, odnosno 3% veća od prethodne. Navedena se osnovica povećala na 4.819,66 kn bruto ili za 6% počevši s isplatom plaće za prosinac 2006. god., a koja je isplaćena u siječnju 2007. god. Provodi se i dalje Uredba Vlade o dodatku na plaće doktora medicine i doktora stomatologije u iznosu od 10%

Prikaz cijena zdravstvene zaštite u 2006. god. u dijelu primarne, sekundarne i tercijarne zdravstvene zaštite:

Prikaz dijela cijena zdravstvenih usluga u 2006. god.

	god.vrijed. (u kn) primj.od 1.1.06.	god.vrijed. (u kn) primj.od 1.12.06.
Opća obiteljska medicina*		- kn
- zdrav.zašt.obitelj.dr.med./dr.spec.opće obit.med., standard (broj osiguranih osoba/tim) – po standar.timu – 1.700	312.152,73/ 323.511,50	326.541,92/ 338.684,15
po osiguranoj osobi: od 0 do 7 godina	291,50/315,14	305,50/330,27
od > 7 do 18 godina	124,86/129,40	130,62/135,47
od > 18 do 45 godina	164,29/170,27	171,86/178,25
od > 45 do 65 godina	229,97/231,08	233,24/241,92
od > 65 godina	283,78/294,10	296,86/307,89
- zdravstvena njega u kući bolesnika (standard – broj osiguranih osoba po timu) – 3.500	6,49 za bod	6,74 za bod
Patronažna zdravstvena skrb		
(standard – broj osiguranih osoba po timu) – 5.100**		
- po standard. timu	131,639,69	137.618,40
- po osiguranoj osobi	25,81	26,98
Zdravstvena zaštita predškolske djece		
(standard – broj osiguranih osoba po timu) – 1.000		
- po timu	323.511,50	338.684,15
- po osiguranoj osobi	323,51	338,68
Zdravstvena zaštita žena		
(standard – broj osiguranih osoba po timu) – 6.000		
- po timu	323.511,50	338.684,15
- po osiguranoj osobi	53,92	56,45
Polivalentna stomatološka zdrav. zaštita	364.237,23 /	378.626,28 /
(standard – broj osiguranih osoba po timu) – 2.200	301.377,49	311.868,19
po osiguranoj osobi: od 0 do 3 godine	82,78/68,49	86,05/70,88
od > 3 do 18 godina	177,68/147,01	184,70/152,13
> 18 godina	165,56/136,99	172,10/141,76
Specijalističko-konzilijarna - izvanbolnička		
- bod	6,56	6,82
Dnevni smještaj u svezi s korištenjem spec.- konzilijarne zdrav. zaštite – smještaj i prehrana	62,55	70,26
Zdrav.zaštita u bolničkim zdravstvenim ustanovama		
- bolnička zdravstvena zaštita i SKZ u bolnicama	6,77	7,03
- liječ. boles.oboljelih od akutnih bolesti - smještaj i preh.	147,18	165,30
- liječ.boles.obolj.od subakutnih bol.-produž.liječenje – smještaj i prehrana	141,24	158,62
- kronične duševne bolesti – smještaj i prehrana	111,73	125,48
. liječ.boles.fizikal.med. i medicinskom rehabilitacijom – smještaj i prehrana	125,24	140,65
- kronične dječje bolesti – smještaj i prehrana	141,24	158,62
- dnevni smještaj – smještaj i prehrana	62,55	70,26
- dnevni smještaj jednog roditelja uz dijete – smještaj i prehrana	30,32	34,05
Dobrovoljno davalatstvo krvi – vrećica	59,24	60,48

* Uz godišnju vrijednost u općoj obiteljskoj medicini, z.z. predškolske djece, z.z. žene žena, priznavao se i dodatak po računima posebnih postupaka (šivanje rana, preventivni pregledi, PPTP i dr.)

** broj stanovnika

Osiguranci

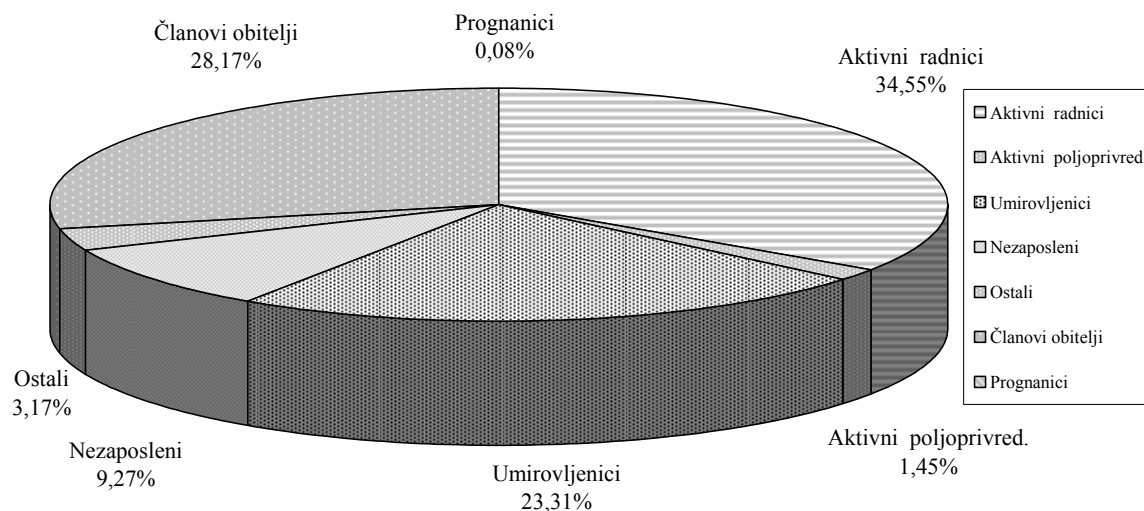
Broj osiguranih osoba evidentiranih u bazi osiguranika Hrvatskog zavoda za zdravstveno osiguranje koji ostvaruju pravo na zdravstvenu zaštitu u Republici Hrvatskoj u 2006. god. povećan je za 0,62% u odnosu na 2005. god.

Od ukupnog broja osiguranika 4.357.552 u 2006. god. broj aktivnih zaposlenika apsolutno je povećan za 55.490 osoba ili za 3,83%. Broj umirovljenika je apsolutno povećan za 7.958 osoba ili za 0,79%, dok je broj osiguranika ostalih kategorija uglavnom i apsolutno i relativno smanjen u odnosu na 2005. god. što je vidljivo u slijedećem pregledu:

Osigurane osobe

	Prosječan broj		Indeks 2006./2005.	Struktura	
	I.-XII. 2005.	I.-XII. 2006.		I.-XII. 2005.	I.-XII. 2006.
- aktivni radnici	1.450.057	1.505.547	103,83	33,49	34,55
- aktivni poljoprivrednici	69.684	63.270	90,80	1,61	1,45
- umirovljenici	1.007.865	1.015.823	100,79	23,27	23,31
- nezaposleni	404.236	403.988	99,94	9,33	9,27
- ostali	140.783	138.195	98,16	3,25	3,17
- članovi obitelji	1.253.903	1.227.569	97,90	28,96	28,17
- prognanici	3.965	3.160	79,70	0,09	0,08
Ukupno Rep.Hrvatska	4.330.493	4.357.552	100,62	100,00	100,00

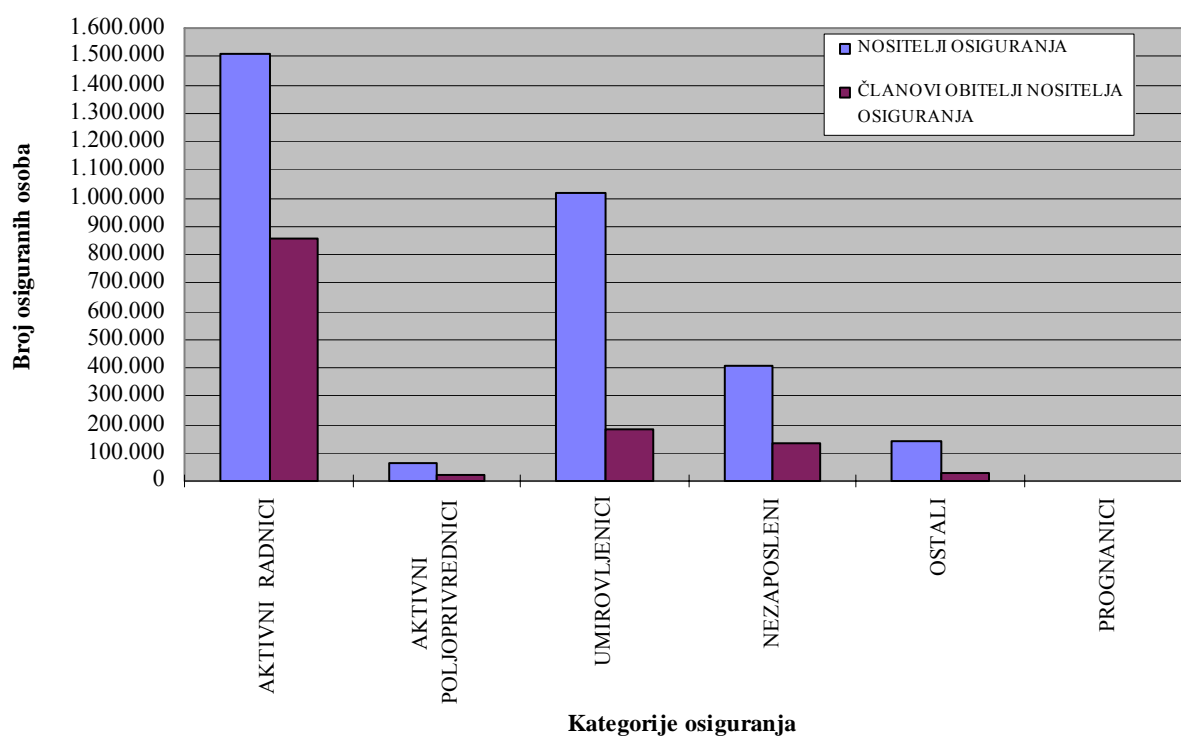
U strukturi ukupnih osiguranika, aktivni osiguranici-radnici čine 34,55%, umirovljenici 23,31%, članovi obitelji 28,17%, nezaposleni 9,27%, a ostale kategorije (poljoprivrednici, ostali, prognanici) čine u strukturi 4,70%.



Kako je vidljivo visoko učešće u strukturi ukupnih osiguranika iskazano je u udjelu članova obitelji 28,17% što znači, da uz ukupne nositelje osiguranja od 3.129.983 osoba ima i evidentiranih 1.227.569 članova obitelji koji čine 39,22% nositelja osiguranja svih kategorija osiguranika.

Kategorije osiguranika-nositelja osiguranja sa pripadajućim članovima obitelji sa strukturom vidi se iz slijedećeg pregleda:

	Prosječan broj 2006. god.		
	Nositelji osiguranja	Članovi obitelji nositelja osiguranja	% članova u odnosu na nositelje
- aktivni radnici	1.505.547	857.652	56,97
- aktivni poljoprivrednici	63.270	21.862	34,55
- umirovljenici	1.015.823	185.142	18,23
- nezaposleni	403.988	132.251	32,74
- ostali	138.195	30.662	22,19
- prognanici	3.160	-	-
Ukupno:	3.129.983	1.227.569	39,22

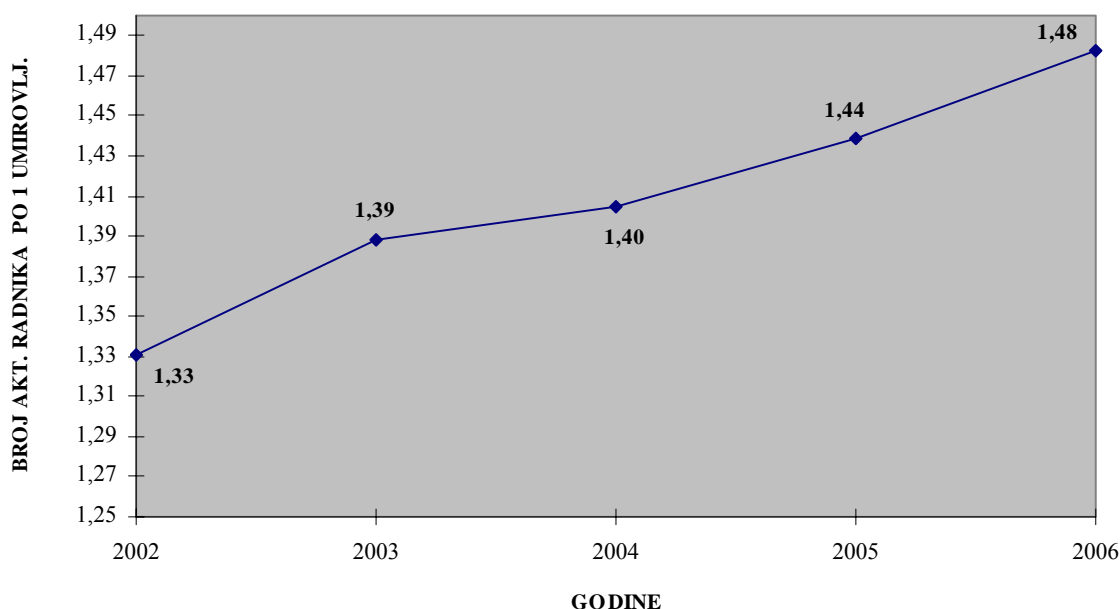


Nadalje, promatra li se odnos broja aktivnih radnika i umirovljenika nekoliko godina unazad, vidljivo je da je odnos tih kategorija iz godine u godinu sve povoljniji dok je 2002. god. na jednog umirovljenika dolazilo 1,33 aktivna radnika, u 2006. god. na 1 umirovljenika dolazilo je 1,48 aktivna radnika.

Broj aktivnih radnika po 1 umirovljeniku

Odnos aktivnih radnika i umirovljenika za razdoblje 2002.-2006. god.

Godina	Aktivni radnici	Umirovljenici	Broj aktivnih radnika po 1 umirovljeniku
2002.	1.328.356	997.971	1,33
2003.	1.389.096	1.000.408	1,39
2004.	1.412.445	1.005.342	1,40
2005.	1.450.057	1.007.865	1,44
2006.	1.505.547	1.015.823	1,48



PRIHODI- PRIMICI

Hrvatski zavod za zdravstveno osiguranje je u 2006.godini ostvario ukupan prihod u iznosu od 16.897.030.712kn, time da je u obveznom zdravstvenom osiguranju ostvareno 16.368.016.620 kn ili 97%, a u dopunskom zdravstvenom osiguranju 529.014.092 kn ili 3%.

Prihodi obveznog zdravstvenog osiguranja - doprinosi za zdravstveno osiguranje uplaćuju se na račun riznice, ali i dalje s obzirom na zakonsko uređenje zdravstvenog sustava zadržavaju obilježje doprinosa i prate se odvojeno od ostalih prihoda.

Na temelju propisa o proračunskom računovodstvu u prihode su uključena sva sredstva koja su naplaćena od 01. siječnja do 31.prosinca 2006. godine.

U sveukupnim prihodima Zavoda u **obveznom zdravstvenom osiguranju** prihodi od proračuna za redovnu djelatnost čine 96,73% ukupnih prihoda i ostvareni su u iznosu od 15.832.457.498 kn., a namijenjen je za financiranje redovne

djelatnosti što uključuje zdravstvenu zaštitu, naknade, otplate zajmova, a sredstva za financiranje stručne službe ostvareni su u iznosu 201.216.135 kn i čine 1,23% ukupnih prihoda.

Prihod s tog osnova u odnosu na 2005. godinu povećan je nominalno za 9,63%, a realno za 6,23%.

**Pregled ostvarenih ukupnih prihoda
obveznog i dopunskog zdravstvenog osiguranja u 2005. i 2006. god.**

	- kn			Struktura	
	I.-XII.2005.	I.-XII.2006.	Indeks	I.-XII.05.	I.-XII.06.
Obvezno zdravstveno osiguranje					
- prihodi od proračuna za redovnu djelatnosti	14.442.099.391	15.832.457.498	109,63	96,36	96,73
- prihodi od proračuna za troš.stručne službe	201.235.200	201.216.135	99,99	1,34	1,23
- prihodi od financijske i nefinan. imovine	13.615.300	17.403.716	127,82	0,09	0,11
- vlastiti prihod	5.184.576	610.523	11,72	0,03	-
- prihodi po posebnim propisima	323.259.933	301.656.476	93,32	2,16	1,84
- prihodi od prodaje nefinancijske imovine	233.728	1.207.191	516,49	-	0,01
- primici od financijske imovine i zaduženja	2.469.599	13.465.081	545,23	0,02	0,08
Sveukupni prihodi i primici	14.988.097.727	16.368.016.620	109,21	100,00	100,00
Dopunsko zdravstveno osiguranje					
- prihodi od financijske i nefinancij.imovine	17.821.879	8.831.675	49,56	3,09	1,67
- prihodi po posebnim propisima	558.844.254	520.182.417	93,08	96,91	98,33
Sveukupni prihodi i primici	576.666.133	529.014.092	91,74	100,00	100,00

Sljedeći značajan prihod, kako je vidljivo u pregledu, je prihod po posebnim propisima koji je ostvaren u iznosu od 301.656.476 kn. U odnosu na 2005. godinu je smanjen za 6,68%. Taj prihod najvećim dijelom čine prihodi od INO- osiguranja i prihodi ostvareni po regresnim postupcima- saobraćajne nesreće, ozljede na radu, prihodi od sudskih taksa i pristojbi (specifikacija).

Prihodi od financijske i nefinancijske imovine, vlastiti prihodi, prihodi od prodaje nefinancijske imovine čine u strukturi tek 0,20% ukupnog prihoda obveznog zdravstvenog osiguranja.

Struktura prihoda obveznog zdravstvenog osiguranja u odnosu na 2005. godinu nije bitnije promijenjena. Udjel prihoda za redovnu djelatnost gotovo je isti (96,36% u 2005. godini, 96,73% u 2006. godini), dok je udjel prihoda za troškove stručne službe i udjel prihoda po posebnim propisima nešto niži u odnosu na 2005. godinu, što je vidljivo u pregledu.

Ostvaren ukupan prihod u dopunskom zdravstvenom osiguranju iznosi 529.014.092 kn i apsolutno je manji za 47.652.041 kn ili za 8,26% u odnosu na 2005. godinu.

Premijom dopunskog zdravstvenog osiguranja obuhvaćeno je ukupno 686.076 osiguranika od kojih umirovljenici čine 417.820 osoba ili 60,90%, a 268.256 osoba čine aktivni zaposlenici, ili 30,10% .

Analiziraju li se prihodi od doprinosa za obvezno zdravstveno osiguranje po **izvornim prihodima**, u 2006. godini ostvaren je prihod u iznosu od 15.399.658.285 kn što je 8,72% više u odnosu na ostvaren prihod u 2005. godini. Prihodi se uplaćuju na žiro – račun Državne riznice.

Sagleda li se ostvaren prihod iz istog izvora po osiguraniku, proizlazi da je u 2006. godini ostvareni prihod po osiguraniku iznosio prosječno mjesečno 294,50 kn, što je 21,92 kn više u odnosu na prosječni mjesečni prihod po osiguraniku u 2005. godini kada je iznosio 272,58 kn.

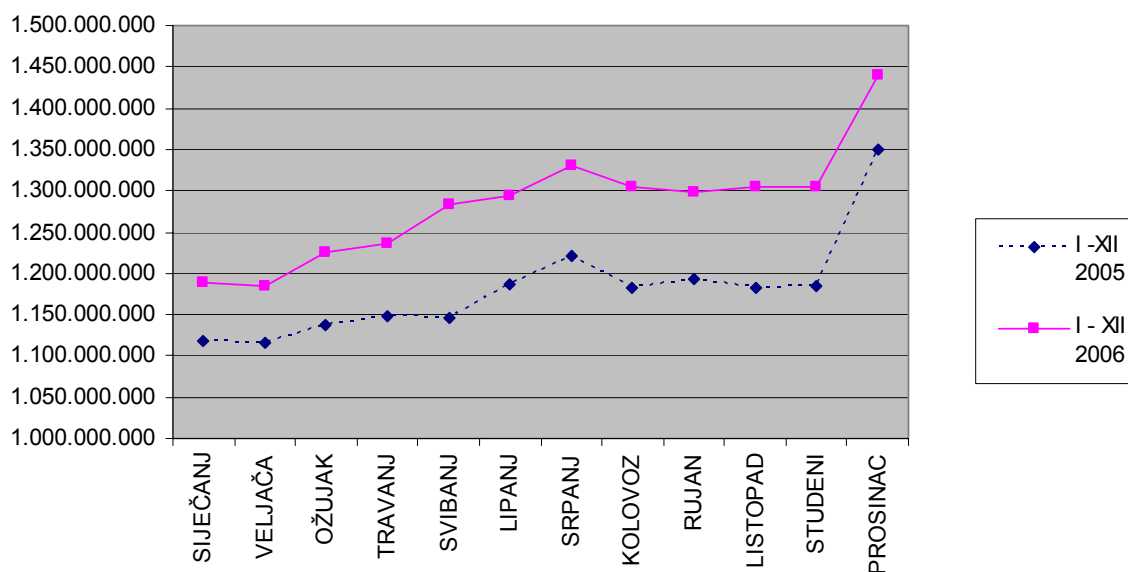
Dinamika kretanja uplaćenih doprinosa po mjesecima tijekom 2006. godine vidljiva je u slijedećem prikazu:

**OSTVARENI PRIHODI
OD DOPRINOSA ZA OSNOVNO ZDRAVSTVENO
OSIGURANJE**

- u kn

Mjesec	2005.	2006.	Indeks	Verižni indeks
Siječanj	1.118.070.753	1.189.411.677	106,38	-
Veljača	1.114.884.139	1.184.171.285	106,21	99,56
Ožujak	1.137.698.539	1.225.187.639	107,69	103,46
Travanj	1.148.829.457	1.236.914.849	107,67	100,96
Svibanj	1.145.778.597	1.283.120.997	111,99	103,74
Lipanj	1.186.997.757	1.295.035.014	109,10	100,93
Srpanj	1.221.782.399	1.331.424.791	108,97	102,81
Kolovoz	1.183.409.060	1.305.633.123	110,33	98,06
Rujan	1.192.454.813	1.298.569.181	108,90	99,46
Listopad	1.182.526.873	1.305.268.359	110,38	100,52
Studeni	1.183.553.998	1.305.050.522	110,27	99,98
Prosinac	1.349.015.287	1.439.870.848	106,73	110,33
Ukupno:	14.165.001.672	15.399.658.285	108,72	-

OSTVARENI PRIHODI OD DOPRINOSA ZA ZDRAVSTVENO OSIGURANJE



Iz podataka proizlazi, da je u 2006. god. od doprinosa za zdravstveno osiguranje ostvareni prihod prosječno mjesečno u iznosu od 1.283.304.857 kn.

Prati li se priliv sredstava od doprinosa po mjesecima vidljivo je, da je u razdoblju siječanj-travanj priliv bio ispod prosječno ostvarenog, dok je u ostalim mjesecima posebice u prosincu (12,20%) priliv bio iznad prosječno ostvarenog tijekom godine.

U odnosu na planirana sredstva od doprinosa za zdravstveno osiguranje za 2006. god. u iznosu od 15.194.534.059 kn, ostvareni prihod od doprinosa je za 1,35% veći od planiranog, odnosno ostvareno je 15.399.658.285 kn ili 205.124.226 kn više.

Nadalje, usporedbom uplaćenih prihoda od doprinosa u iznosu od 15.339.658.285 kn, prihoda od administrativnih pristojbi u iznosu od 297.970.905 kn, (koji se uplaćuju u riznicu), te ostvarenih ostalih prihoda u iznosu od 334.342.987 kn, što je ukupno 15.971.972.177 kn, ukazuje da prihodi koji se ostvaruju ciljano za zdravstveno osiguranje čine 97,58% ukupnih prihoda, a prihod od samog proračuna iznosi 396.044.443 kn ili 2,42%.

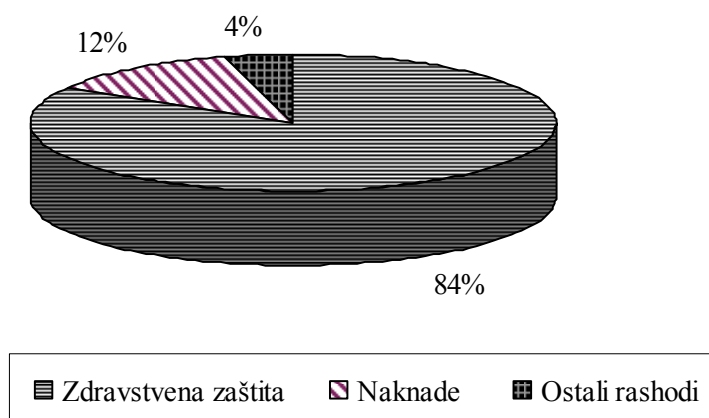
RASHODI – IZDACI

Sveukupni rashodi i izdaci Zavoda prema knjigovodstvenim podacima iz Bilance za 2006. godinu izvršeni su u iznosu od 17.388.629.205 kn., od toga je utrošeno u osnovnom zdravstvenom osiguranju 16.826.853.218 kn, a u dopunskom zdravstvenom osiguranju 561.775.987 kn.

Izvršeni izdaci tijekom 2006. god. su slijedeći:

	Osnovno zdrav. osigur.	Struk- tura	Dopunsko zdrav. osigur.	Struk- tura	Ukupno	- 000 kn Struk- tura
RASHODI – IZDACI - 2006.						
- ukupna zdravstvena zaštita	14.028.813	83,37	531.569	94,62	14.560.382	83,74
- naknade	2.117.007	12,58	91	0,02	2.117.098	12,18
- rashodi za zaposlene	200.691	1,19	12.596	2,24	213.287	1,23
- materijalni rashodi	98.692	0,59	10.309	1,84	109000	0,63
- financijski rashodi	20.153	1,12	4.791	0,85	24.944	0,13
- ostali rashodi	41	-	2.322	0,41	2.363	0,01
- rashodi za nak.nefinan. imovine	30.082	0,18	98	0,02	30.181	0,17
- izdaci za fin.imov.i otplate zajmova	331.374	1,97	-	-	331.374	1,91
Sveukupni rashodi - izdaci	16.826.853	100,00	561.776	100,00	17.388.629	100,00

STRUKTURA RASHODA U RAZDOBLJU I.-XII. 2006.



Iz pregleda je vidljivo da se najveći dio izdataka odnosi na izdatke zdravstvene zaštite u obveznom s udjelom 83,37%, a u dopunskom zdravstvenom osiguranju s udjelom 94,62%.

U nastavku izvješća analizirat će se izdaci obveznog zdravstvenog osiguranja.

Dvije osnovne stavke izdataka izdaci za zdravstvenu zaštitu i izdaci za naknade građanima i kućanstvima u novcu čine 95,95% ukupnih izdataka u obveznom zdravstvenom osiguranju.

Razmatraju li se knjigovodstveno iskazani izdaci za zdravstvenu zaštitu u odnosu na ostvareni ukupan prihod obveznog zdravstvenog osiguranja, vidljivo je da 85,71% odlazi na izdatke za zdravstvenu zaštitu, a 12,93% na obveze za naknade građanima i kućanstvima. Proizlazi da na obveze za ove dvije kategorije izdataka "odlazi" 98,64% ostvarenih prihoda, a samo 1,36% sredstava – prihoda ostaje za sve druge izdatke Zavoda.

U okviru sveukupnih izdataka pored izdataka za zdravstvenu zaštitu, značajan je izdatak za naknade s udjelom od 12,58%, dok svi "ostali" izdaci u strukturi sveukupnih izdataka čine 4,05%.

Ostale naknade čine rashodi za zaposlene, materijalni izdaci, financijski i ostali izdaci, rashodi za nabavu nefinancijske imovine, izdaci za financijsku imovinu i otplatu zajmova, koji su u 2006. godini iznosili 681.033.900 kn. U toj skupini rashoda najveća je stavka izdataka za financijsku imovinu i otplatu zajma u iznosu od 331.374.352 kn, od čega se na otplatu glavnice zajma za izmirenje dugovanja prema ljekarnama odnosi 93,17% što se vidi iz priložene specifikacije izdataka financijske imovine.

Slijedi stavka rashoda za zaposlene i materijalne izdatke koji u skupini ostalih rashoda (681.033.900 kn.) čine 29,47%, odnosno 14,49%. Sredstva za investicije, odnosno rashodi za nefinancijsku imovinu u 2006. godini iznosili su 30.082.294 kn, a odnose se na: licence, nabavu uredske opreme, namještaja, računalne programe, za dodatna ulaganja na građevinskim objektima, rekonstrukcije, sanacije i adaptacije (specifikacija).

U okviru financijskih rashoda 20.153.079 kn najviše (63,48%) iznose izdaci za bankarske usluge i usluge platnoga prometa, te kamate 26,97% što se vidi i iz specifikacije.

Kompariraju li se izvršeni izdaci u 2006. godini u odnosu na izdatke prethodne godine, proizlazi da su sveukupni izdaci Hrvatskog zavoda za zdravstveno osiguranje povećani u 2006. godini za 7,62% i iznosili su 17.388.629.205 kn, s time da su u obveznom zdravstvenom osiguranju povećani za 7,98%, dok su u dopunskom zdravstvenom osiguranju izdaci u 2006. godini smanjeni za 2,24% u odnosu na 2005. godini, što je vidljivo u priloženim tablicama ukupnog financijskog poslovanja Hrvatskog zavoda za zdravstveno osiguranje, te financijskog poslovanja obveznog i dopunskog zdravstvenog osiguranja – odvojeno.

**Pokazatelji financijskog poslovanja
Hrvatskog zavoda za zdravstveno osiguranje u razdoblju I.-XII.2006.**

- kn

R. b.	Pokazatelji	Obvezno zdrav. osiguranje	Dopunsko zdrav. osiguranje	Ukupno
PRIHODI - PRIMICI				
1.	Prihodi od proračuna za redovnu djelatnost	15.832.457.498		15.832.457.498
2.	Prihodi od proračuna za troš.Stručne službe	201.216.135		201.216.135
3.	Prihodi od financijske i nefinancijske imovine	17.403.716	8.831.675	26.235.391
4.	Vlastiti prihodi	610.523		610.523
5.	Prihodi po posebnim propisima	301.656.476	520.182.417	821.838.893
6.	Prihodi od prodaje nefinancijske imovine	1.207.191		1.207.191
7.	Primici od financijske imovine i zaduživanja	13.465.081		13.465.081
Sveukupni prihodi i primici		16.368.016.620	529.014.092	16.897.030.712
RASHODI - IZDACI				
1.	Primarna zdravstvena zaštita	2.764.519.472	26.813.380	2.791.332.852
2.	Cjepivo	52.045.503		52.045.503
3.	Hitna pomoć na državnim cestama	4.239.721		4.239.721
4.	Lijekovi na recepte	2.935.636.914	312.782.167	3.248.419.081
5.	Bolnička i spec.-konz. zdravstvena zaštita	7.442.316.492	173.075.463	7.615.391.955
6.	Posebno skupi lijekovi	139.254.486		139.254.486
7.	Eksplantacije u bolnicama	3.566.694		3.566.694
8.	Transplantacije u bolnicama	45.878.017		45.878.017
9.	Intervencijska kardiologija	6.284.125		6.284.125
10.	Umjetne pužnice	1.628.250		1.628.250
11.	Zdrav. zašt. hrvatskih drž. s prebiv. u BiH	12.104.151		12.104.151
12.	Ortopedski uređaji i pomagala	478.162.171	18.898.087	497.060.258
13.	Zavod za javno zdrav.i drugi programi	22.365.152		22.365.152
14.	Zdravstvena zaštita u inozemstvu	113.237.296		113.237.296
15.	Zdrav.zaštita osoba čije prebivalište nije poznato	7.574.319		7.574.319
Ukupna zdravstvena zaštita (1-15)		14.028.812.763	531.569.097	14.560.381.860
16.	Naknade zbog bolesti i invalidnosti	1.145.735.281		1.145.735.281
17.	Porodiljne naknade – obvezni por.dopust	669.817.184		669.817.184
18.	Naknade plaća hrvatskim braniteljima	169.935.677		169.935.677
19.	Ostale naknade	95.369.330	91.591	95.460.921
20.	Specijalizacije i pripravnici	36.149.083		36.149.083
Ukupno naknade (16 – 20)		2.117.006.555	91.591	2.117.098.146
21.	Rashodi za zaposlene	200.691.173	12.595.800	213.286.973
22.	Materijalni izdaci	98.691.663	10.308.794	109.000.457
23.	Financijski rashodi	20.153.079	4.790.740	24.943.819
24.	Ostali rashodi	41.339	2.321.609	2.362.948
25.	Rashodi za nabavu nefinancijske imovine	30.082.294	98.356	30.180.650
26.	Izdaci za finan.imovinu i otplate zajmova	331.374.352	-	331.374.352
Ukupno (21 - 26)		681.033.900	30.115.299	711.149.199
Sveukupni rashodi i izdaci		16.826.853.218	561.775.987	17.388.629.205
Višak prihoda i primitaka				
Manjak prihoda i primitaka		458.836.598	32.761.895	491.598.493
Manjak prihoda i primitaka – preneseni				726.858.725
Manjak prihoda i primitaka za pokriće u budućem razdoblju				1.218.457.218
Rashodi budućeg razdoblja				2.560.455.025

**Pokazatelji financijskog poslovanja
Hrvatskog zavoda za zdravstveno osiguranje u razdoblju I.-XII.2006.
- obvezno osiguranje -**

- kn

R. b.	Pokazatelji	I.-XII.2005.	I.-XII.06.	Indeks	Struktura	
					I.-XII.05.	I.-XII.06.
PRIHODI - PRIMICI						
1.	Prihodi od proračuna za redovnu djelat.	14.442.099.391	15.832.457.498	109,63	96,36	96,73
2.	Prihodi od proračuna za troš.Stručne službe	201.235.200	201.216.135	99,99	1,34	1,23
3.	Prihodi od financ. i nefinancij. imovine	13.615.300	17.403.716	127,82	0,09	0,11
4.	Vlastiti prihodi	5.184.576	610.523	11,72	0,03	-
5.	Prihodi po posebnim propisima	323.259.933	301.656.476	93,32	2,16	1,84
6.	Prihodi od prodaje nefinancijske imovine	233.728	1.207.191	516,49	-	0,01
7.	Primici od financ. imovine i zaduživanja	2.469.599	13.465.081	545,23	0,02	0,08
Sveukupni prihodi i primici		14.988.097.727	16.368.016.620	109,21	100,00	100,00
RASHODI - IZDACI						
1.	Primarna zdravstvena zaštita	2.690.972.553	2.764.519.472	102,73	17,27	16,43
2.	Cjepivo	51.337.500	52.045.503	101,38	0,33	0,31
3.	Hitna pomoć na državnim cestama	3.396.018	4.239.721	124,84	0,02	0,03
4.	Lijekovi na recepte	2.798.592.667	2.935.636.914	104,90	17,96	17,45
5.	Bolnička i spec. konz. zdrav. zaštita	7.044.473.740	7.442.316.492	105,65	45,21	44,23
6.	Posebno skupi lijekovi	16.996.978	139.254.486	819,29	0,11	0,83
7.	Eksplantacije u bolnicama	1.130.970	3.566.694	315,36	0,01	0,02
8.	Transplantacije u bolnicama		45.878.017	-	-	0,27
9.	Intervencijska kardiologija		6.284.125	-	-	0,04
10.	Umjetne pužnice		1.628.250	-	-	0,01
11.	Zdrav. zašt. hrv. držav. s prebiv. u BiH	13.959.504	12.104.151	86,71	0,09	0,07
12.	Ortopedski uređaji i pomagala	510.878.419	478.162.171	93,60	3,28	2,84
13.	Zavod za javno zdrav.i drugi programi	22.595.536	22.365.152	98,98	0,14	0,13
14.	Zdravstvena zaštita u inozemstvu	82.826.332	113.237.296	136,72	0,53	0,67
15.	Zdrav.zaštita osoba čije prebiv. nije poznato	9.715.749	7.574.319	77,96	0,06	0,045
16.	Zdravstvena zaštita SFOR-a	47.823	-	-	-	-
17.	Ostale medicinske usluge	7.076.162	-	-	0,05	-
Ukupna zdravstvena zaštita (1-17)		13.253.999.951	14.028.812.763	105,85	85,06	83,37
18.	Naknade zbog bolesti i invalidnosti	1.012.316.310	1.145.735.281	113,18	6,50	6,81
19.	Porodiljne naknade – obvezni por.dopust	664.409.529	669.817.184	100,81	4,26	3,98
20.	Naknade plaća hrvatskim braniteljima	63.488.852	169.935.677	267,66	0,41	1,01
21.	Ostale naknade	184.190.678	95.369.330	51,78	1,18	0,57
22.	Specijalizacije i pripravnici	46.853.591	36.149.083	77,15	0,30	0,21
Ukupno naknade (18-22)		1.971.258.960	2.117.006.555	107,39	12,65	12,58
23.	Rashodi za zaposlene	188.350.470	200.691.173	106,55	1,21	1,19
24.	Materijalni izdaci	78.758.646	98.691.663	125,31	0,51	0,59
25.	Financijski rashodi	27.280.692	20.153.079	73,87	0,17	1,12
26.	Ostali rashodi	4.037	41.339	-	-	-
27.	Rashodi za nabavu nefinancijske imovine	38.887.999	30.082.294	77,36	0,25	0,18
28.	Izdaci za finan.imovinu i otplate zajmova	24.136.376	331.374.352	-	0,15	1,97
Ukupno (23-28)		357.418.220	681.033.900	190,54	2,29	4,05
Sveukupni rashodi i izdaci		15.582.677.131	16.826.853.218	107,98	100,00	100,00
Manjak prihoda i primitaka		594.579.404	458.836.598			

**Pokazatelji financijskog poslovanja
Hrvatskog zavoda za zdravstveno osiguranje u razdoblju I.-XII.2006.
- dopunsko osiguranje -**

- kn

R. b.	Pokazatelji	I.-XII.2005.	I.-XII.2006.	Indeks	Struktura	
					I.-XII.05.	I.-XII.06.
PRIHODI - PRIMICI						
1.	Prihodi od financ. i nefinancij. imovine	17.821.879	8.831.675	49,56	3,09	1,67
2.	Prihodi po posebnim propisima	558.844.254	520.182.417	93,08	96,91	98,33
Sveukupni prihodi i primici		576.666.133	529.014.092	91,74	100,00	100,00
RASHODI - IZDACI						
1.	Primarna zdravstvena zaštita	27.651.953	26.813.380	96,97	4,81	4,77
2.	Lijekovi na recepte	317.675.000	312.782.167	98,46	55,28	55,68
3.	Specijal.-konzilijar.zdravstvena zaštita	112.306.873	112.413.668	100,09	19,55	20,01
4.	Bolnička zdravstvena zaštita	62.032.285	60.661.795	97,79	10,80	10,80
5.	Ortopedski uređaji i pomagala	22.376.735	18.898.087	84,45	3,89	3,36
Ukupna zdravstvena zaštita (1-5)		542.042.846	531.569.097	98,07	94,33	94,62
6.	Ostale naknade	537.211	91.591	17,05	0,09	0,02
Ukupno naknade		537.211	91.591	17,05	0,09	0,02
7.	Rashodi za zaposlene	13.900.000	12.595.800	90,62	2,42	2,24
8.	Materijalni izdaci	12.579.605	10.308.794	81,95	2,19	1,84
9.	Financijski rashodi	4.689.921	4.790.740	102,15	0,81	0,85
10.	Ostali rashodi – naknadno utvrđeni rashodi	844.475	2.321.609	274,92	0,15	0,41
11.	Rashodi za nabavu nefinancijske imovine	44.406	98.356	221,49	0,01	0,02
Ukupno (7-11)		32.058.407	30.115.299	93,94	5,58	5,36
Sveukupni rashodi i izdaci		574.638.464	561.775.987	97,76	100,00	100,00
Višak prihoda i primitka		2.027.669	-			
Manjak prihoda i primitaka			32.761.895			

SPECIFIKACIJE – OBVEZNO OSIGURANJE

PRIHODI

PRIHODI OD FINANCIJSKE I NEFINANCIJSKE IMOVINE

- kn

- kamate na depozite po viđenju	609.271
- prihodi od zateznih kamata	15.527.217
- prihodi od pozitivnih tečajnih razlika	531.965
- prihodi od dividendi	34.053
- prihodi od iznajmljivanja poslovnog prostora	600.792
- prihodi od najma stanova u vlasništvu Zavoda	100.418
Ukupno:	17.403.716

VLASTITI PRIHODI

- prihodi od prodaje zdravstvenih iskaznica	62.192
- prihodi po nadoknadi za sudjelovanje u javnom nadmetanju	57.736
- prihodi od pomoćne kuhinje i usluge za Dramalj	20.595
- ostali prihodi-oduzeta sredstva po posebnim propisima	470.000
Ukupno:	610.523

PRIHODI PO POSEBNIM PROPISIMA

- Prihodi od INO nosioca osiguranja	229.805.897
- prihodi od sudskih taksa i pristojbi	186.148
- prihodi po regresnim postupcima - saobraćajne nesreće	69.853.657
- prihodi po regresnim postupcima - ozljede na radu	1.090.162
- ostali prihodi po regresnim postupcima	64.149
- ostali nespomenuti prihodi	656.463
Ukupno:	301.656.476

PRIHODI OD PRODAJE NEFINANCIJSKE IMOVINE

- prihodi od obročne prodaje stanova	340.971
- prihodi od prodaje poslovnih objekata	866.220
Ukupno:	1.207.191

PRIHODI OD FINANCIJSKE IMOVINE

- primici od prodaje dionica i udjela u glavnici banaka	12.121.181
- primici od prodaje dionica i udjela u trgovačkim društvima	1.343.900
Ukupno:	13.465.081

RASHODI**ZDRAVSTVENA ZAŠTITA U INOZEMSTVU**

- kn

- Zdrav.zaštita i zdravstveno osiguranje veleposlanstva	788.102
- liječenje u inozemstvu po rješenju Zavoda	18.751.135
- zdrav.zaštita – obračun troškova INO osiguranje	91.963.676
- zdravstvena zaštita za izaslane djelatnike	1.708.080
- INO osiguranje – pogrebni trošak	26.303
Ukupno:	113.237.296

OSTALE NAKNADE

- naknade putnih troškova u svezi s korištenjem zdrav.zaštite	87.759.151
- naknade pogrebnih troškova	5.950
- refundacije troškova za lijek i drugu zdravstvenu zaštitu	7.604.229
Ukupno:	95.369.330

FINANCIJSKI RASHODI

- kamate na primljene zajmove od međunarodnih organizacija	5.435.296
- bankarske usluge i usluge platnog prometa	12.792.402
- negativne tečajne razlike	10.331
- zatezne kamate	1.608.040
- ostali nespomenuti financijski rashodi	307.010
Ukupno:	20.153.079

RASHODI ZA NABAVU NEFINANCIJSKE IMOVINE

- licence	1.266.115
- poslovni objekti	1.851.666
- uredska oprema, namještaj	7.777.121
- komunikacijska oprema	270.105
- oprema za održavanje i zaštitu	678.353
- uređaji, strojevi i oprema za ostale namjene	1.678.083
- ulaganja u računalne programe	8.091.962
- dodatna ulaganja na građevinskim objektima (rekonstrukcija sanacije i adaptacije)	8.468.889
Ukupno:	30.082.294

IZDACI ZA NABAVU FINANCIJSKE IMOVINE

- izdaci za dane zajmove neprofitnim organizacijama – reprogram	3.533.484
- otplata glavnice primljenog zajma od međunarodnih organizacija	19.086.498
- otplata glavnice primljenih zajmova od tuzemnih banaka	308.754.370
Ukupno:	331.374.352

ZDRAVSTVENA ZAŠTITA

Iz podataka je vidljivo da je u ukupnim rashodima za zdravstvenu zaštitu u 2006. godini izdvojeno ukupno 14.560.381.860 kn ili 83,74% sveukupnih rashoda-izdataka od kojih je za zdravstvenu zaštitu obveznog osiguranja utrošeno 14.028.812.763 kn, a za zdravstvenu zaštitu dopunskog zdravstvenog osiguranja 531.569.097 kn. U odnosu na 2005. godinu ukupni rashodi – izdaci za zdravstvenu zaštitu povećani su za 5,54%, s time da su u obveznom zdravstvenom osiguranju povećani za 5,85%, dok su u dopunskom zdravstvenom osiguranju smanjeni za 1,93%.

Pregled rashoda-izdataka i strukture rashoda unutar ukupne zdravstvene zaštite

Pokazatelji	Obvezno zdrav. osiguranje	Dopunsko zdrav. osiguranje	Ukupno	Struktura
RASHODI - IZDACI				
- Primarna zdravstvena zaštita	2.764.519.472	26.813.380	2.791.332.852	19,17
- Cjepivo	52.045.503		52.045.503	0,36
- Hitna pomoć na državnim cestama	4.239.721		4.239.721	0,03
- Lijekovi na recepte	2.935.636.914	312.782.167	3.248.419.081	22,31
- Bolnička i spec.-konz. zdravstvena zaštita	7.442.316.492	173.075.463	7.615.391.955	52,31
- Posebno skupi lijekovi	139.254.486		139.254.486	0,96
- Eksplantacije u bolnicama	3.566.694		3.566.694	0,02
- Transplantacije u bolnicama	45.878.017		45.878.017	0,32
- Intervencijska kardiologija	6.284.125		6.284.125	0,05
- Umjetne pužnice	1.628.250		1.628.250	0,01
- Zdrav. zašt. hrvatskih držav. s prebiv. u BiH	12.104.151		12.104.151	0,09
- Ortopedski uređaji i pomagala	478.162.171	18.898.087	497.060.258	3,41
- Zavod za javno zdrav.i drugi programi	22.365.152		22.365.152	0,15
- Zdravstvena zaštita u inozemstvu	113.237.296		113.237.296	0,78
- Zdrav.zaštita osoba čije prebivalište nije poznato	7.574.319		7.574.319	0,05
Ukupna zdravstvena zaštita	14.028.812.763	531.569.097	14.560.381.860	100,00

Iz strukture sveukupnih rashoda za zdravstvenu zaštitu je vidljivo, da udjel izdataka za bolničku i specijalističko–konzilijarnu zdravstvenu zaštitu prelazi polovicu (52,31%) ukupnih rashoda – izdataka cjelokupne zdravstvene zaštite. Slijede rashodi za lijekove na recepte, primarnu zdravstvenu zaštitu, ortopedske uređaje i pomagala, te ostala zdravstvena zaštita.

Naturalni pokazatelji

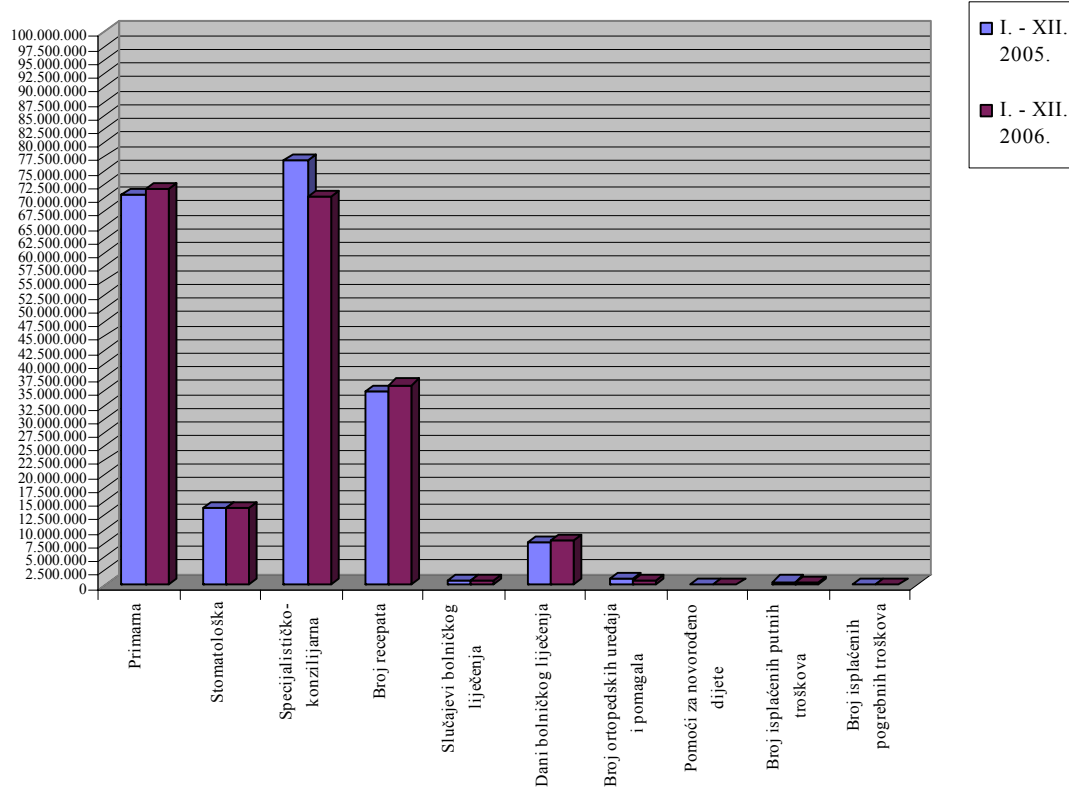
Prema obrađenim statističkim podacima korištenja zdravstvene zaštite, prema broju izvršenih usluga, slučajeva, dana bolničkog liječenja kao i drugih prava, proizlazi da je u 2006. godini u primarnoj zdravstvenoj zaštiti izvršeno 989.377 usluga

ili 1,40% više nego u 2005. godini, dok je broj usluga u stomatološkoj zdravstvenoj zaštiti ostao gotovo na razini usluga u 2005. godini.

Pokazatelji korištenja zdravstvene zaštite i drugih
prava iz zdravstvenog osiguranja koji su izvršeni tijekom
2005. i 2006. god.

	I.-XII. 2005.	I.-XII. 2006.	Indeks
- broj usluga u primarnoj zdrav.zaštiti	70.616.998	71.606.375	101,40
- broj usluga u stomatološkoj zaštiti	13.722.165	13.769.395	100,34
- broj usluga u specijal. -konzilijar. zdrav. zaštiti	76.755.865	70.188.799	91,44
- broj recepata	34.848.736	36.167.528	103,78
- slučajevi bolničkog liječenja	707.105	717.851	101,52
- dani bolničkog liječenja	7.695.218	8.080.253	105,00
- broj ortopedskih uređaja i pomagala	1.092.294	793.065	72,61
- broj isplaćenih pomoći za novorođeno dijete	41.368	40.127	97,00
- broj isplaćenih putnih troškova	540.906	418.992	77,46
- broj isplaćenih pogrebnih troškova	31.611	-	-

USPOREDNI PREGLED KORIŠTENJA ZDRAVSTVENE ZAŠTITE



Obzirom da se financijsko praćenje sredstava za zdravstvenu zaštitu vodi prema aktivnostima, posebice u bolničkoj i specijalističko-konzilijarnoj zdravstvenoj zaštiti, usporedba s naturalnim pokazateljima korištenje zdravstvene zaštite moguća je samo kod primarne zdravstvene zaštite, lijekova, ortopedskih pomagala.

Izdaci za **primarnu zdravstvenu zaštitu** tijekom 2006. povećani su za 2,64%, odnosno od 2.718 milijuna kuna u 2005. godini na 2.791 milijun kuna u 2006. godini. Udjel izdataka te zaštite u sveukupnim izdacima neznatno je smanjen i to od 19,71% na 19,17%. Tijekom 2006. godine u toj zaštiti izvršeno je ukupno 85.375.770 usluga od čega je u stomatološkoj zdravstvenoj zaštiti izvršeno 13.769.395 usluga što je na razini izvršenih stomatoloških usluga 2005. godine. Istodobno je u primarnoj zaštiti izvršeno 10.207, a u stomatološkoj 1.278 usluga za izbjegle osobe.

Izvršene usluge i izdaci u primarnoj zdravstvenoj zaštiti

	2005.	2006.	Indeks
broj usluga u primarnoj zdravstvenoj zaštiti	84.339.163	85.375.770	101,25
izdaci za primarnoj zdrav.zaš. u 000 kn.	2.718.624	2.791.333	102,64
- obvezno zdrav.osig. u 000kn.	2.690.972	2.764.519	102,73
- dopunsko zdr.osig. u 000kn.	27.652	26.813	96,97
Prosječni izdatak po usluzi	32,23	32,69	101,43

U **specijalističko-konzilijarnoj zdravstvenoj zaštiti** broj obrađenih slučajeva u 2006. je smanjen za 8,56%, odnosno izvršeno je 6.569.066 usluga manje nego u 2005. godini.

U **bolničkoj zdravstvenoj zaštiti** u 2006. god. obrađeno je 10.746 slučaja više nego u 2005. god. ili za 1,52%, dok je broj dana bolničkog liječenja povećan za 5,0% u odnosu na 2005. god.

Prema praćenju naturalnih pokazatelja na razini Hrvatske ukupno je u 2006. god. izdano 36.167.528 **recepata**, što je 3,78%, odnosno 1.318.792 recepata više nego u 2005. god., kada je ukupno izdano 34.848.736 recepata.

Vrijednosno iskazani izdaci (po Bilanci) za lijekove na recepte tijekom 2006. god. ukupno iznose 3.248.419.081 kn što je 4,24% više nego u 2005. god.

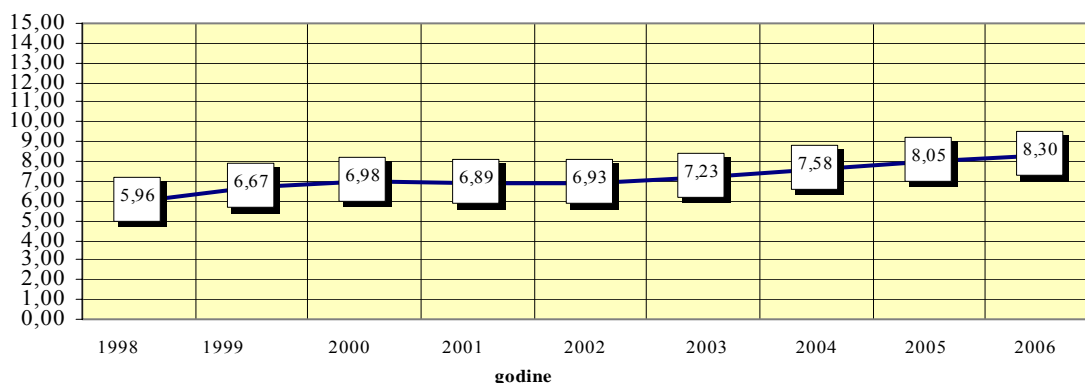
broj izdanih recepata	36.167.528
- broj recepata po prosječnom broju osigura.osoba ukupno	8,30
- iznos plaćenih računa za lijekove u 000 kn	3.248.419
- u obveznom osiguranju u 000 kn	2.935.637
- u dopunskom osiguranju u 000 kn	312.782
- prosječno ukupni izdatak po receptu po prosječnom broju osiguranih osoba - kn	745,47
- prosječni izdatak po receptu u osnovnom zdrav.osiguranju po prosječnom broju ukupno osiguranih osoba - kn	672,15
- prosječni izdatak po receptu u dopunskom zdrav. osiguranju po prosječnom broju osiguranih osoba dopunskog zdravstvenog osiguranja – kn	455,90
- prosječni izdatak po izdanom receptu – kn	89,82

Prati li se taj pokazatelj ukupno i prosječno po osiguraniku od 1998. godine pa do 2006. godine proizlazi da je broj izdanih recepata i ukupno i po osiguraniku u porastu, što se vidi i iz pregleda:

Godina	Broj recepata	Verižni indeks	Broj osiguranika	Verižni indeks	Pros.broj recepata po osigura.
1998.*	24.289.057	-	4.075.226	-	5,96
1999.	27.811.110	114,50	4.167.592	102,27	6,67
2000.	29.213.229	105,04	4.186.723	100,46	6,98
2001.	29.076.230	99,53	4.217.444	100,73	6,89
2002.	29.386.844	101,07	4.239.110	100,51	6,93
2003.	31.046.259	105,65	4.296.955	101,36	7,23
2004.	32.613.637	105,05	4.303.087	100,14	7,58
2005.	34.848.736	106,85	4.330.493	100,64	8,05
2006.	36.167.528	103,78	4.357.552	100,62	8,30

* - od 1998. god. broj osiguranika po bazi osiguranika HZZO

BROJ RECEPTA PO OSIGURANIKU 1998. - 2006.



Napominje se, da je Pravilnikom o standardima i normativima iz obveznog zdravstvenog osiguranja utvrđeni standard od 1998. do 2004. godine bio do 5 recepata prosječno godišnje po osiguraniku, a od 01. travnja 2004. godine taj standard je povećan na 8 recepata po osiguranjoj osobi.

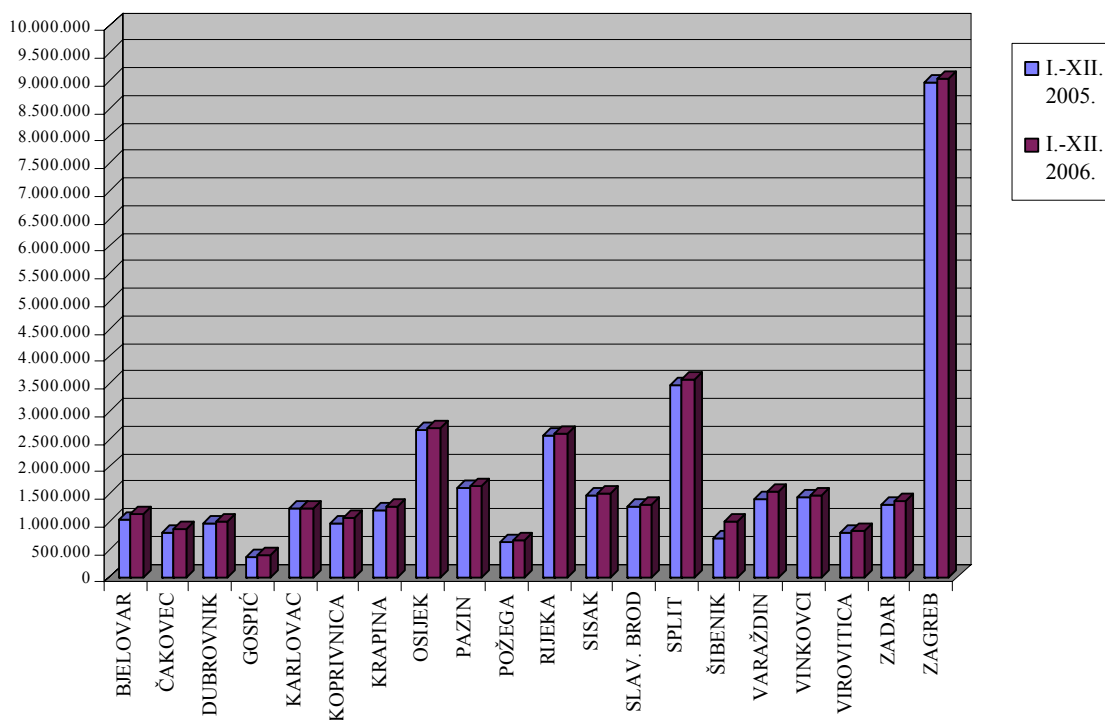
Iz prethodnih podataka proizlazi da je broj recepata po osiguraniku prethodnih godina sve do 2005. godine bio uglavnom iznad utvrđenog standarda Pravilnikom, u 2005. godini je na razini, dok u 2006. godini broj recepata po osiguraniku prelazi utvrđeni standard.

Usporedbom broja izdanih recepata po područnim uredima u 2006. godini u odnosu na 2005. godinu uočava se dosta različito povećanje u odnosu na prosječno povećanje izdanih recepata na razini Hrvatske., što je uočljivo i kod pokazatelja o prosječnom broju izdanih recepata po osiguraniku.

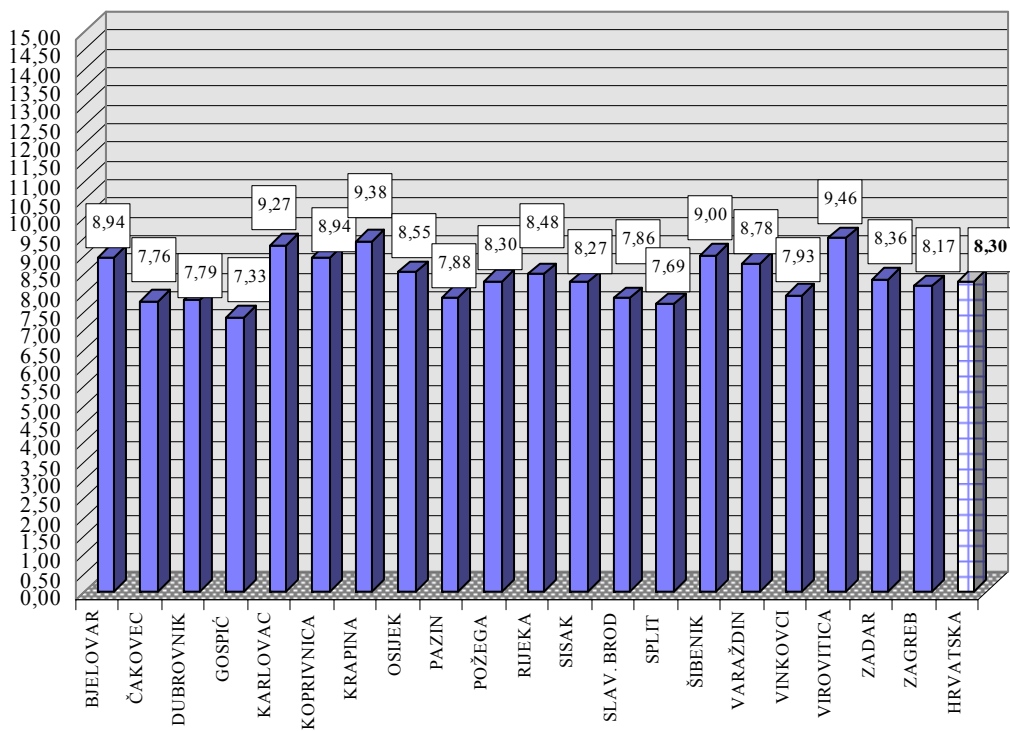
Tako je najveće relativno povećanje izdanih recepata tijekom 2006. godine zabilježeno u P.U. Šibenik 39,80%, dok u P.U. Zagreb, Karlovac gotovo da nema povećanja izdanih recepata, dok je u ostalim područnim uredima zabilježeno povećanje od 1 do 8,75%.

Područni ured	Broj recepata		Indeks 2006/2005	Pros.br. recepata u 2006. po osigura.
	I.-XII.2005.	I.-XII.2006.		
Bjelovar	1.029.212	1.119.281	108,75	8,94
Čakovec	810.554	857.673	105,81	7,76
Dubrovnik	960.761	984.405	102,46	7,79
Gospić	350.001	376.769	107,65	7,33
Karlovac	1.238.793	1.244.079	100,43	9,27
Koprivnica	976.098	1.052.018	107,78	8,94
Krapina	1.205.261	1.263.239	104,81	9,38
Osijek	2.663.367	2.689.999	101,00	8,55
Pazin	1.603.383	1.658.177	103,42	7,88
Požega	632.768	670.707	106,00	8,30
Rijeka	2.548.694	2.598.063	101,94	8,48
Sisak	1.465.092	1.499.450	102,35	8,27
Slavonski Brod	1.273.136	1.315.708	103,34	7,86
Split	3.477.517	3.583.644	103,05	7,69
Šibenik	710.621	993.448	139,80	9,00
Varaždin	1.396.737	1.551.383	111,07	8,78
Vinkovci	1.437.698	1.465.807	101,96	7,93
Virovitica	801.942	839.731	104,71	9,46
Zadar	1.295.895	1.382.323	106,67	8,36
Zagreb	8.971.206	9.021.624	100,56	8,17
Ukupno:	34.848.736	36.167.528	103,78	8,30

BROJ RECEPTA I - XII 2006.



BROJ RECEPTA PO OSIGURANIKU I - XII 2006.



Za **ortopedske uređaje i pomagala** ovjereno je u 2006. godini 299.229 potvrda manje ili 27,39% u odnosu na 2005. godinu, što je uslijedilo novim načinom ovjere potvrda zbog primjene novog Pravilnika o ortopedskim uređajima i pomagalima od 01.5.2006. godine.

Smanjenim brojem ovjerenih potvrda i promjenom cijena smanjeni su i izdaci za ortopedska pomagala za koje je u 2006. godini utrošeno ukupno 497.060.258 kn (478.162.171 kn u obveznom zdravstvenom osiguranju, a 18.898.007 kn u dopunskom zdravstvenom osiguranju) što je 36.194.896 kn manje nego u 2005. godini kada je utrošeno ukupno 533.255.154 kn, čime je nešto smanjen i udjel u strukturi i to od 3,30% na 2,86% u sveukupnim izdacima.

NAKNADE

Ukupne izdaci za naknade i pomoći (obvezno i dopunsko) u 2006. godini kako je već navedeno, povećani su za 7,37% u odnosu na 2005. godini i u strukturi čine 12,18% sveukupnih izdataka. U ukupnim naknadama najveći dio odnosi se na naknade zbog bolesti i invalidnosti s udjelom od 54,12%, zatim porodiljne naknade-obvezni porodni dopust s udjelom od 31,64%, dok je udjel svih ostalih naknada 14,24% (naknade plaća hrvatskim braniteljima 8,03%, ostale 4,51%, specijalizacije i pripravnici 1,70%.

Rashodi – izdaci u 2006. i 2005. godini su :

	2005.	2006.	- kn.- Indeks
Obvezno zdravstveno osiguranje			
- naknade zbog bolovanja i invalidnosti	1.012.316.310	1.145.735.281	113,18
- porodiljne naknade-obvezni porodni dopust	664.409.529	669.817.184	100,81
- naknade plaća hrvatskim braniteljima	63.488.852	169.935.677	267,66
- ostale naknade	184.190.678	95.369.330	51,76
- specijalizacije i pripravnici	46.853.591	36.149.083	77,15
Ukupno naknade obveznog osiguranja	1.971.258.960	2.117.006.555	107,39
Dopunsko zdravstveno osiguranje			
- ostale naknade	537.211	91.591	17,05
Sveukupne naknade	1.971.796.171	2.117.098.146	107,37

Na osnovu evidencije liječnika primarne zdravstvene zaštite stopa bolovanja do 42 dana izračunava se prema podacima o broju dana izostanka zbog bolesti, nesreće na poslu i profesionalnog oboljenja, te broja aktivnih osiguranika evidentiranih u bazi podataka Hrvatskog zavoda za zdravstveno osiguranje.

Prema podacima o bolesti, komplikacijama u trudnoći, nesrećama na radu, profesionalnim bolestima, posljedicama sudjelovanja u Domovinskom ratu, izolaciji, pratnji i njezi člana obitelji – dakle stope „čistog“ bolovanja u 2006. god. je nepromijenjena (3,71%) u odnosu na 2005. god. (3,72%), s time da je stopa bolovanja na teret poduzeća smanjena u 2006. god. za 4,60%, a na teret Hrvatskog zavoda za zdravstveno osiguranje povećana za 3,54%.

**Pregled privremene nesposobnosti
za rad – „čisto“ bolovanje (bolest i komplikacije)**

	2005.	2006.	Indeks
Stopa bolovanja			
- ukupno	3,72	3,71	99,73
- na teret poduzeća	1,74	1,66	95,40
- na teret Zavoda	1,98	2,05	103,54
Dani bolovanja			
- ukupno	16.877.582	17.422.946	103,23
- na teret poduzeća	7.897.931	7.787.409	98,60
- na teret Zavoda	8.979.651	9.635.537	107,30
Prosjeak trajanja bolovanja u danima			
- ukupno	18,54	19,84	107,01
- na teret poduzeća	10,05	10,21	101,59
- na teret Zavoda	47,47	53,16	111,99
Zaposlenici na bolovanju (dnevni prosjek)			
- ukupno	53.921	55.842	103,56
- na teret poduzeća	25.233	24.959	98,91
- na teret Zavoda	28.688	30.883	107,65

Izvorište: Statistika HZZO

Promatra li se nadalje, ukupna stopa izostanaka sa posla koja uz bolest i komplikacije u trudnoći obuhvaća i obvezni i dodatni porodni dopust, porodni dopust do 3 godine života djeteta, skraćeno radno vrijeme do 1 godine života djeteta, te posvojiteljski dopust ukupna stopa iznosi u 2006. god. 6,15% kao i u 2005. god.

**Pregled privremene nesposobnosti
za rad – prema stopi ukupnih izostanaka**

	2005.	2006.	Indeks
Stopa ukupnih izostanaka			
- ukupno	6,15	6,15	100,00
- na teret poduzeća	1,74	1,66	95,40
- na teret Zavoda	4,41	4,49	101,81
- bolest i komplikac., izolac. pr., njega	1,98	2,05	103,54
- korištenje porodnih dopusta	2,43	2,44	100,41
Dani bolovanja			
- ukupno	27.919.520	28.879.141	103,44
- na teret poduzeća	7.897.931	7.787.409	98,64
- na teret Zavoda	8.979.651	9.635.537	107,30
- zbog korištenja porodnog dopusta	11.041.938	11.456.195	103,75
Zaposlenici na bolovanju dnevni prosjek (čistog bolovanja i bolovanje zbog porodnog dopusta)			
- ukupno	89.199	92.561	103,77
- na teret poduzeća	25.233	24.959	98,91
- na teret Zavoda	28.688	30.883	107,65
- zbog korištenja porodnog dopusta	35.277	36.718	104,08

Izvorište: Statistika HZZO

Analiziraju li se osnovni pokazatelji bolovanja preko 42 dana čija se naknada isplaćuje na teret Hrvatskog zavoda za zdravstveno osiguranje proizlazi da je prosječno trajanje bolovanja iskazano u slučajevima i danima u 2006. god. za ukupno 181.261 slučaj i za 9.635.537 dana trajalo 53,16 dana, da je bilo duže za 5,69 dana u odnosu na prethodnu godinu, kada je prosječno bolovanje trajalo 47,47 dana.

Izdvoje li se iz ukupnih dana bolesti, njege, ozljede i drugih bolesti (9.635.537 dana), dani vezani za komplikacije (2.391.536 dana) proizlazi da je udio komplikacije u ukupnom bolovanju na teret Hrvatskog zavoda za zdravstveno osiguranje 24,82%.

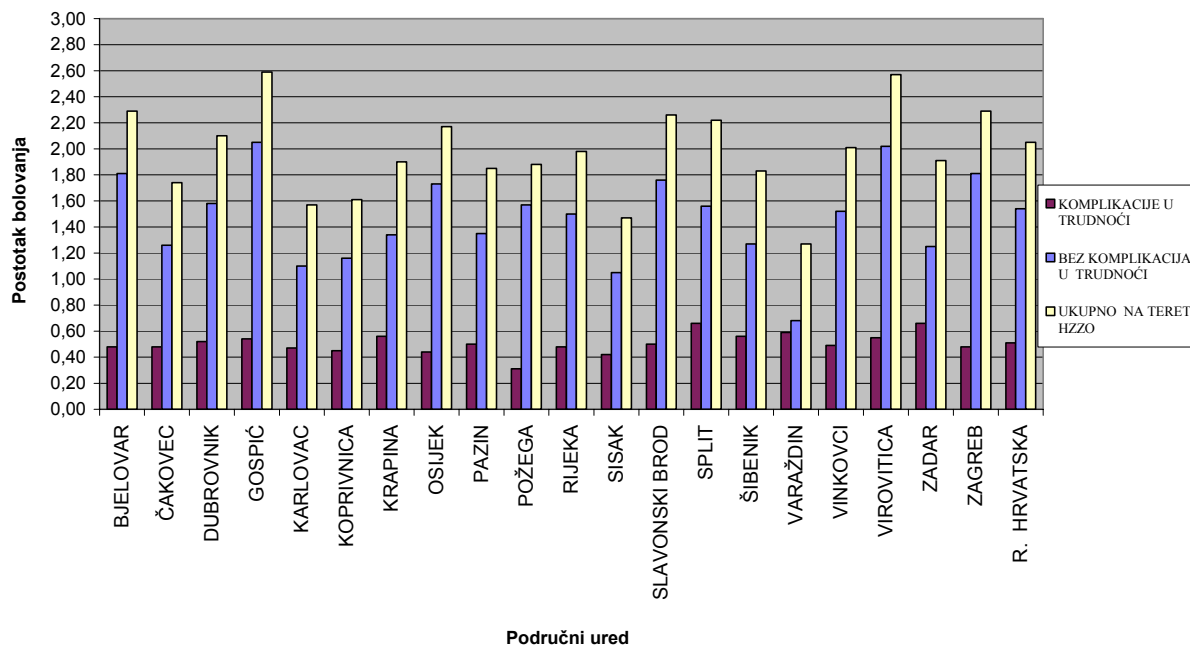
Odvojenim praćenjem trudnoće i obveznog porodnog dopusta – znači redovnog porodnog dopusta, evidentirano je 31.550 slučajaja sa 5.004.429 dana izostanaka što znači, da je prosječno trajanje izostanaka s posla zbog trudnoće i obveznog porodnog dopusta u 2006. god. trajalo 158,62 dana, gotovo kao u 2005. god. (157,54 dana).

Osnovni pokazatelji bolovanja po područnim uredima iskazani su u slijedećem pregledu:

POKAZATELJI BOLOVANJA NA TERET HZZO ZA I.-XII.2006.

Područni ured	Dani bolovanja			Dnevno bolesti			Stopa bolovanja		
	Bolest, ozljede, njege i ostalo	Komplikacije u trudnoći	Ukupno dani	Bolest, ozljede, njege i ostalo	Komplikacije u trudnoći	Ukupno dnevno bolesni	Bolest, ozljede, njege i ostalo	Komplikacije u trudnoći	Ukupno
0	1	2	3	4	5	6	7	8	9
Bjelovar	212.670	56.309	268.979	681,63	180,48	862,11	1,81	0,48	2,29
Čakovec	159.287	60.291	219.578	510,54	193,24	703,78	1,26	0,48	1,74
Dubrovnik	206.868	67.796	274.664	663,04	217,30	880,34	1,58	0,52	2,10
Gospić	92.507	24.333	116.840	296,50	77,99	374,49	2,05	0,54	2,59
Karlovac	148.032	63.018	211.050	474,46	201,98	676,44	1,10	0,47	1,57
Koprivnica	133.792	52.232	186.024	428,82	167,41	596,23	1,16	0,45	1,61
Krapina	203.144	85.511	288.655	651,10	274,07	925,17	1,34	0,56	1,90
Osijek	529.288	135.967	665.255	1.696,44	435,79	2.132,23	1,73	0,44	2,17
Pazin	362.402	134.544	496.946	1.161,55	431,23	1.592,78	1,35	0,50	1,85
Požega	115.213	22.674	137.887	369,27	72,68	441,95	1,57	0,31	1,88
Rijeka	560.972	177.921	738.893	1.797,99	570,26	2.368,25	1,50	0,48	1,98
Sisak	179.276	72.042	251.318	574,60	230,91	805,51	1,05	0,42	1,47
Slav.Brod	245.919	68.969	314.888	788,20	221,05	1.009,25	1,76	0,50	2,26
Split	742.434	314.299	1.056.733	2.379,59	1.007,37	3.386,96	1,56	0,66	2,22
Šibenik	127.073	55.926	182.999	407,28	179,25	586,53	1,27	0,56	1,83
Varaždin	139.782	121.269	261.051	448,02	388,68	836,70	0,68	0,59	1,27
Vinkovci	229.559	73.019	302.578	735,77	234,03	969,80	1,51	0,49	2,01
Virovitica	155.328	41.947	197.275	497,85	134,44	632,29	2,02	0,55	2,57
Zadar	197.538	105.440	302.978	633,13	337,95	971,08	1,25	0,66	1,91
Zagreb	2.502.917	658.029	3.160.946	8.022,17	2.109,07	10.131,24	1,81	0,48	2,29
Ukupno:	7.244.001	2.391.536	9.635.537	23.217,95	7.665,18	30.883,13	1,54	0,51	2,05

POSTOTAK BOLOVANJA NA TERET HZZO ZA I.-XII. 2006. GOD.



Prema uzrocima izostanaka s posla tijekom 2006. god. prosječno trajanje iskazano u danima gotovo po svim uzrocima pobolijevanja je duži nego u 2005. god. Tako je prosječno trajanje za bolest duže za 9,11 dana i trajalo 103,72 dana za komplikacije 78,79 dana i duže je za 1,57 dana, dok je kod osiguranika čije je bolovanje posljedica sudjelovanja u domovinskom ratu duže za 111,38 dana i dalje redom što se vidi u slijedećoj tablici:

Prosječno trajanje izostanaka s posla, stope bolovanja, dnevno bolesni po uzrocima u 2005. i 2006. godini na teret Zavoda

	Prosječno trajanje bolovanja u Zavodu u danima		Stope bolovanja (Zavod)		Dnevno bolesni			Udjel dnevno bolesnih po uzrocima izostanka s posla	
	2005.	2006.	2005.	2006.	2005.	2006.	Indeks	2005.	2006.
- bolest	94,61	103,72	1,19	1,30	17.333	19.510	112,56	60,42	63,17
- komplikac. u vezi trud.	77,22	78,79	0,53	0,51	7.699	7.665	99,56	26,84	24,82
- ozljeda na radu	88,31	95,16	0,14	0,15	2.024	2.189	108,15	7,05	7,09
- profesionalno oboljenje	209,76	193,72	0,00	0,00	27	22	-	0,09	0,07
- izolacija i pratnja	2,50	2,58	0,01	0,00	86	80	92,85	0,30	0,26
- posljedice sudjelov. u dom.ratu	220,24	331,62	0,00	0,00	15	22	151,01	0,05	0,07
- njega člana obitelji	5,64	5,70	0,11	0,09	1.489	1.376	92,40	5,19	4,46
- skraćeno radno vrijeme do 3 god. života djeteta	205,46	147,73	0,00	0,00	16	19	120,25	0,06	0,06
Ukupno – prosjek	47,47	53,16	1,98	2,05	28.689	30.883	107,65	100,00	100,00

Iz prethodnih podataka je vidljivo da je na teret Zavoda evidentirano 30.883 dnevno bolesnih sa stopom bolovanja od 2,05%, od kojih je najviše dnevno izostajalo 19.510 osoba zbog bolesti (sa stopom bolovanja 1,30%) zbog komplikacija

u trudnoći 7.665 osoba (sa stopom 0,51%), što je vidljivo i iz strukture dnevno bolesnih po uzrocima.

U odnosu na 2005. god. broj dnevno bolesnih je uglavnom manji, osim zbog bolesti gdje je broj dnevno bolesnih povećan za 2.177 osoba ili za 12,56% što znači da je bolest najčešći uzrok izostanaka osiguranika s posla.

Istodobno je u promatranoj godini na teret pravnih i fizičkih osoba prosječno trajanje izostanaka s posla iskazano u danima za ukupno 762.838 slučaja i za 7.787.409 dana i trajalo je 10,21 dan što je na razini prosječnog trajanja izostanaka u 2005. god.

Prema uzrocima za bolest prosječno trajanje izostanaka u danima u 2006. god. iznosilo je 9,38 dana (u 2005. god. 9,27 dana), za ozljede na radu 18,39 dana (2005. god. 18,42 dana), a za profesionalno oboljenje 17,88 dana što je za 2,14 dana duže nego u 2005. god. kada je prosječan izostanak za profesionalno oboljenje trajao 15,74 dana.

Na teret pravnih i fizičkih osoba tijekom 2006. god. dnevno je izostajalo 24.959 osoba, što je nešto manje (1,08%) nego u 2005. god., kada je dnevno izostajalo 25.233 osobe.

Od ukupno dnevno bolesnih, zbog bolesti je dnevno izostajalo 20.825 oboljelih, zbog ozljeda na radu 4.027, a zbog profesionalnog oboljenja 106 osoba što se vidi u tablici.

Dnevno bolesni i učešće po uzrocima izostanaka u 2005. i 2006. god. je slijedeći:

	Dnevno bolesni			Učešće	
	2005.	2006.	Indeks	2005.	2006.
- bolest	21.245	20.825	98,02	84,20	83,44
- ozljede na radu	3.881	4.027	103,77	15,38	16,13
- profesional.oboljenje	105	106	100,73	0,42	0,43
Ukupno:	25.233	24.959	98,92	100,00	100,00

Nadalje, prema evidenciji izostanaka zbog trudnoće, obveznog porodnog dopusta i zbog drugih prava korištenja porodnog dopusta dnevno je izostajalo 36.718 osoba, što je 4,08% više nego u 2005. god., a po uzrocima evidentirani su slijedeći izostanci u 2005. i 2006. god.

	Dnevno bolesni		Indeks	Učešće	
	2005.	2006.		2005.	2006.
- trudnoće, obvezni porod.dopust	16.759	16.040	95,71	47,51	43,68
- dodatni porodiljni dopust	13.148	13.105	99,67	37,28	35,69
- posvojiteljski dopust	37	39	105,40	0,10	0,11
- porodiljni dopust do navršene 3 godine djetetova života	5.313	7.512	141,39	15,06	20,46
- skraćeno radno vrijeme do 1 god. života djeteta	21	22	104,76	0,05	0,06
Ukupno – prosjek	35.278	36.718	104,08	100,00	100,00

Analizira li se stopa bolovanja po područnim uredima iz pregleda je vidljivo da je najniže bolovanje na području Područnog ureda Sisak 2,98%, najviša na području Gospića 4,30%.

Također je vidljivo, da su stope bolovanja po područnim uredima u odnosu na prosječnu stopu bolovanja 3,71 na razini Hrvatske, u deset područnih ureda ispod, a u deset iznad prosjeka Hrvatske.

Proizlazi, da je raspon odstupanja od 19,68% ispod (Sisak) do 15,90% (Gospić) iznad prosječne stope bolovanja Hrvatske.

Izostanci s posla praćeni danima bolovanja u odnosu s brojem aktivnih osiguranika ukazuju da je svaki aktivno zaposlen na razini Hrvatske u prosjeku tijekom 2006. god. bolovao 11,57 dana.

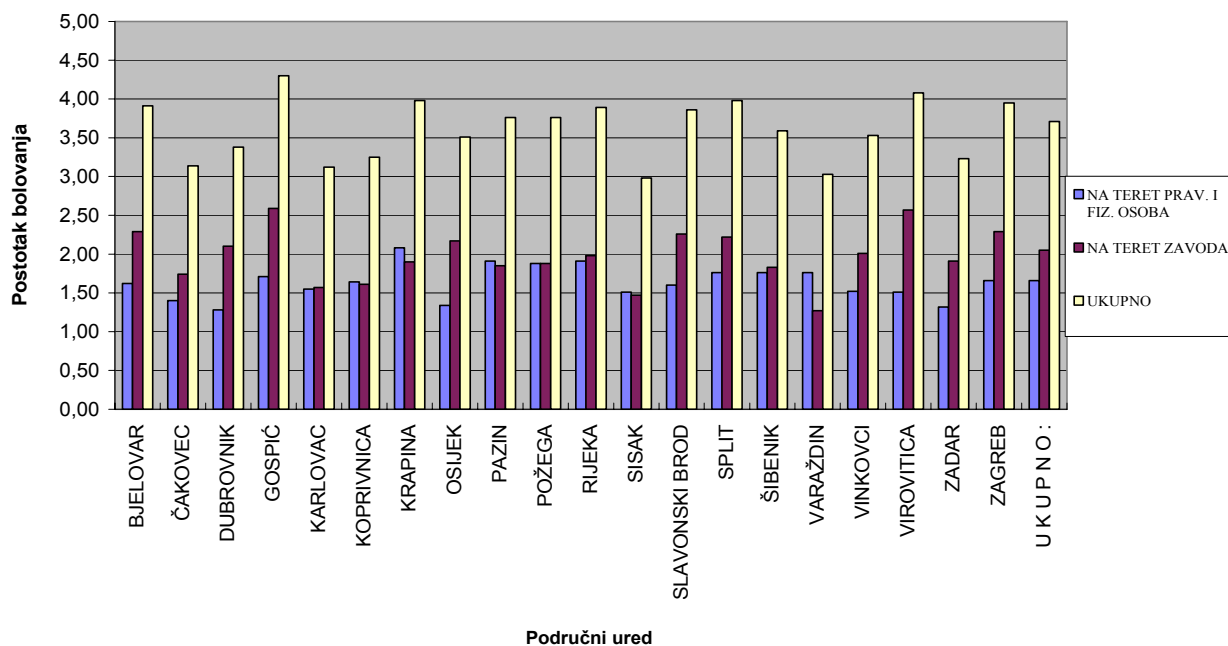
Tako je npr. u Područnom uredu Gospić gdje je iskazana najviša stopa bolovanja najveći i broj dana bolovanja po aktivno zaposlenom, što znači da je od 14.442 aktivno zaposlena svaki osiguranik bio prosječno godišnje 13,42 dana na bolovanju, ili preko dva radna tjedna.

Isto tako je na razini Hrvatske dnevno izostajalo 55.842 zaposlenika, što je 3,71% ukupno aktivnih, a taj broj dnevno bolesnih na razini Hrvatske je veći u 14 područna ureda od radno aktivnih osiguranika.

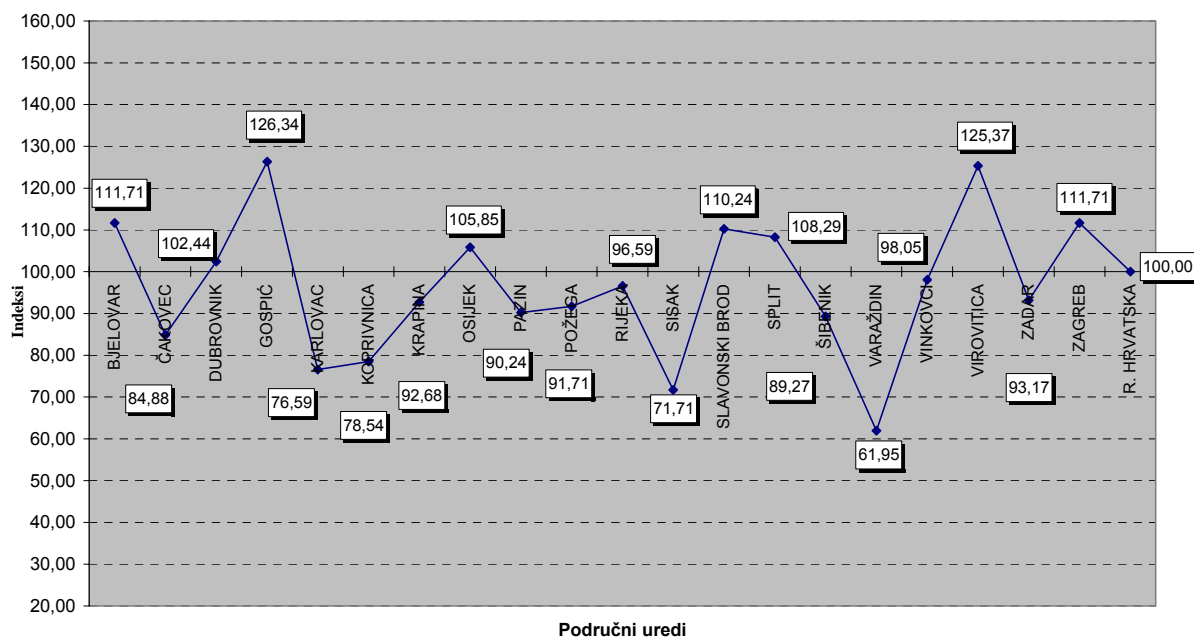
**PREGLED STOPE BOLOVANJA I UKUPNE STOPE IZOSTANAKA
S POSLA PO PODRUČNIM UREDIMA ZA 2006. GOD.**

R. br.	Područni ured	Radno aktivni osiguranici	Stopa bolovanja (ukupno) po redoslijedu			Broj dana bolov. po 1 aktiv. osigur.	Ukupna stopa izostanka s posla			Razlika* (6 – 3)
			Dani bolovanja	Dnevno bolesni	%		Dani bolovanja	Dnevno bolesni	%	
1.	Sisak	54.610	507.898	1.627	2,98	9,30	820.807	2.630	4,82	1,84
2.	Varaždin	65.802	622.225	1.994	3,03	9,46	1.130.000	3.621	5,50	2,47
3.	Karlovac	42.995	418.999	1.342	3,12	9,75	639.615	2.050	4,77	1,65
4.	Čakovec	40.443	396.810	1.271	3,14	9,81	655.000	2.099	5,19	2,05
5.	Zadar	50.815	512.578	1.642	3,23	10,09	1.048.799	3.361	6,62	3,39
6.	Koprivnica	36.933	374.901	1.201	3,25	10,15	640.555	2.053	5,56	2,31
7.	Dubrovnik	41.872	441.126	1.413	3,38	10,54	884.402	2.834	6,77	3,39
8.	Osijek	98.275	1.074.715	3.444	3,51	10,94	1.771.286	5.677	5,78	2,27
9.	Vinkovci	48.277	531.097	1.702	3,53	11,00	1.090.254	3.494	7,24	3,71
10.	Šibenik	32.087	359.703	1.152	3,59	11,21	634.412	2.033	6,34	2,75
11.	Pazin	86.078	1.009.583	3.235	3,76	11,73	1.487.064	4.766	5,54	1,78
12.	Požega	23.502	275.626	883	3,76	11,73	535.151	1.715	7,30	3,54
13.	Slavonski Brod	44.742	538.217	1.725	3,86	12,03	955.795	3.063	6,85	2,99
14.	Rijeka	119.465	1.449.268	4.645	3,89	12,13	2.113.321	6.773	5,67	1,78
15.	Bjelovar	37.606	459.188	1.471	3,91	12,21	686.758	2.201	5,85	1,94
16.	Zagreb	441.729	5.443.580	17.447	3,95	12,32	8.493.387	27.222	6,16	2,21
17.	Krapina	48.755	605.478	1.940	3,98	12,42	930.464	2.982	6,12	2,14
18.	Split	152.513	1.894.935	6.073	3,98	12,42	3.573.541	11.453	7,51	3,53
19.	Virovitica	24.606	313.237	1.003	4,08	12,73	472.412	1.514	6,15	2,07
20.	Gospić	14.442	193.782	621	4,30	13,42	316.118	1.013	7,02	2,72
	Ukupno RH:	1.505.547	17.422.946	55.842	3,71	11,57	28.879.141	92.561	6,15	2,44

POSTOTAK BOLOVANJA ZA I.-XII. 2006. GOD.



Indeksi odnosa % bolovanja na teret Zavoda između PU -a i R. Hrvatske (RH=100) za I.-XII. 2006. g.



OSTALI RASHODI

Ostale rashode čine rashodi za zaposlene , materijalni izdaci, financijski i ostali izdaci, rashodi za nabavu nefinancijske imovine , izdaci za financijsku imovinu i otplatu zajmova. U osnovnom i dopunskom osiguranju ostali rashodi iskazani su u ukupnom iznosu od 711.149 tisuća kuna (681.034 tis kn u osnovnom i 30.115 tis. kn u dopunskom osiguranju) i veći su za 82,59 % od ostalih rashod iskazanih u istom razdoblju prethodne godine. Najveći dio ostalih rashoda čine rashodi za otplatu zajmova , u strukturi ostalih rashoda čine 46,60% ukupno ostalih rashoda , a odnose se na otplatu zajma svjetske banke te otplatu zajma prema poslovnim bankama (otkup potraživanja ljekarni). Ostali rashodi po vrstama u 2005. i 2006. godini iskazani su u slijedećem pregledu :

	- 000 kn		Indeks	- %	
	2005.	2006.		Struktura 2005.	2006.
- rashodi za zaposlene	202.250	213.287	105,46	51,93	29,99
- osnovno zdrav. osiguranje	188.350	200.691	106,55		
- dopunsko zdrav.osiguranje	13.900	12.596	90,62		
- materijalni izdaci	91.339	109.001	119,34	23,45	15,33
- osnovno zdrav. osiguranje	78.759	98.692	125,31		
- dopunsko zdrav.osiguranje	12.580	10.309	81,95		
- financijski rashodi	31.971	24.944	78,02	8,20	3,51
- osnovno zdrav. osiguranje	27.281	20.153	73,87		
- dopunsko zdrav.osiguranje	4.690	4.791	102,15		
- ostali rashodi	848	2.363	278,66	0,22	0,33
- osnovno zdrav. osiguranje	4	42	-		
- dopunsko zdrav.osiguranje	844	2.321	274,92		
- rashodi za nabavu nefinancij.imovine	38.932	30.180	77,52	10,00	4,24
- osnovno zdrav. osiguranje	38.888	30.082	77,36		
- dopunsko zdrav.osiguranje	44	98	221,49		
- izdaci za finan.imovinu i otplate zajmova					
- osnovno zdrav. osiguranje	24.136	331.374	-	6,20	46,60
- dopunsko zdrav.osiguranje	-	-			
- ostali rashodi	389.476	711.149	182,59	100,00	100,00
- osnovno zdrav. osiguranje	357.418	681.034	190,54		
- dopunsko zdrav.osiguranje	32.058	30.115	93,94		
Ukupno ostali rashodi	389.476	711.149		100,00	100,00

FINANCIJSKI REZULTAT

Prema iskazanim knjigovodstveno – financijskim pokazateljima HZZO je u 2006. godini ostvario ukupan prihod u iznosu od 16.897.030.712 kn i to :

	- kn
- osnovnom zdravstvenom osiguranju	16.368.016.620
- dopunskom zdravstvenom osiguranju	529.014.092

dok su izvršeni rashodi u iznosu od 17.388.629.205 i to:

	- kn
- osnovnom zdravstvenom osiguranju	16.826.853.218
- dopunskom zdravstvenom osiguranju	561.775.987

Proizlazi da je manjak prihoda i primitaka iskazanih na kraju 2006. godine iznosio ukupno 491.598.493 kn, od čega u:

	- kn
- osnovnom zdravstvenom osiguranju	458.836.598
- dopunskom zdravstvenom osiguranju	32.761.895

Treba reći, da je financijski rezultat poslovanja Hrvatskog zavoda za zdravstveno osiguranje u obveznom zdravstvenom osiguranju iskazan kroz manjak prihoda i primitaka u 2006. godini manji za 135.742.806 kn nego u 2005. godini kada je iskazan u iznosu od 594.579.404 kn, dok je financijski rezultat dopunskog zdravstvenog osiguranja u 2005. godini iskazan viškom prihoda i primitaka u iznosu od 2.027.669 kn.

Usporedbe financijskog plana s izvršenjem u 2006. godini

Financijskim planom Hrvatskog zavoda za zdravstveno osiguranje za osnovno zdravstveno osiguranje za 2006. god. planirano je ukupno 15.997.579.622 kn.

Prema financijskom izvještaju u sustavu proračuna planiranje i praćenje izvršavanja vrši se po aktivnostima i po programima.

Tijekom godine u više navrata vršena je preraspodjela financijskog plana – pojedinih stavaka kojim se pokušavalo planski uravnotežiti pojedine rashodovne stavke s korigiranim (nedostatnim) izvorima (prihoda).

U osnovnom zdravstvenom osiguranju ostvareni prihodi i izvršeni izdaci u 2006. god. kretali su se planom utvrđenih sredstava u Državnom proračunu za 2006. god.

Izdaci po aktivnostima po Proračunu izvršeni su sa 100,24% planiranih sredstava, što se vidi iz pregleda planiranih i izvršenih izdataka po aktivnostima u 2006. god.

Tim sredstvima su plaćene obveze prema redoslijedu dospjeća, što znači da su podmirene prenesene obveze iz 2005. god., te dospjele obveze u 2006. god. u skladu sa raspoloživim sredstvima.

**Usporedba izvršenja plana HZZO-a u 2006. god. s financijskim planom
2006. i izvršenjem proračuna do 31.12.2006.**

- kn

	Planirano u 2006.	Izvršeno do 31.12.2006.	Podaci iz bilance 01.01.- 31.12.2006.	Indeks	Indeks
- primarna zdrav.zaštita – ugovori	2.778.672.000	2.734.021.177,23	2.764.519.472	98,39	99,49
- lijekovi na recepte	2.524.408.622	2.524.408.622,00	2.935.636.914	100,00	116,29
- ortopedski uređaji i pomagala	460.000.000	460.000.000,00	478.162.171	100,00	103,95
- naknade za bolovanja	982.500.000	1.025.485.002,28	1.145.735.281	104,38	116,61
-opremanje zdr.ustanova-(povrat sredstava temeljem Ugovora)	7.007.000	3.533.483,99	3.533.484	50,43	50,43
- administrativni i upravni poslovi	205.709.000	202.976.344,62	201.216.135	98,67	97,82
- naknade za redovan porodiljni dopust	664.000.000	663.946.339,76	669.817.184	99,99	100,88
- bolnička zdravstvena zaštita	6.974.855.000	6.971.157.180,12	6.909.001.162	99,95	99,06
- cjepivo	55.300.000	55.243.960,00	52.045.503	99,90	94,11
- dobrovoljno davalaštvo krvi	7.900.000	7.900.000,00	8.622.807	100,00	109,15
- hitna pomoć na državnim cestama	4.000.000	4.000.000,00	4.239.721	100,00	105,99
- medicinska istraživanja i medicina rada	189.000	180.756,00	180.756	95,64	95,64
- naknade braniteljima	101.800.000	158.709.515,58	169.935.677	155,90	166,93
- ostale isplate osiguranicima	93.000.000	92.618.890,89	95.369.330	99,59	102,55
- preventivna zdr.z. djece i mladeži	545.000	545.000,00	572.274	100,00	105,00
- pripravnčki staž za zdrav.djelatnike	5.800.000	5.261.067,40	5.284.893	90,71	91,12
- specijal.-konzilijar.zdrav.zaštita-(vanbol.i stacionar u domu zdravlja)	560.189.000	560.189.000,00	533.315.330	100,00	95,20
- specijalizacije u primarnoj z.z.	30.200.000	30.195.978,62	30.864.191	99,99	102,20
- zdrav.zaš. osoba čije je prebiv.nepoznato	6.000.000	6.000.000,00	7.574.319	100,00	126,24
- preventivna zdr.z. odraslih	13.300.000	13.005.196,99	12.989.315	97,78	97,66
- zdravstvena zaštita hrvatskih državljana s prebiv. U BiH	15.000.000	13.376.020,04	12.104.151	89,17	80,69
- eksplantacije u bolnicama	3.500.000	2.992.144,00	3.566.694	85,49	101,91
- posebno skupi lijekovi	127.400.000	127.399.999,02	139.254.486	100,00	109,30
- umjetne pužnice	1.550.000	1.512.000,00	1.628.250	97,55	105,05
- zajmovi od tuzemnih banaka i ostalih inst. u javnom sektoru	308.775.000	308.754.370,67	308.754.371	100,00	100,00
- intervencijska kardiologija	6.000.000	6.000.000,00	6.284.125	100,00	104,74
- transplantacije u bolnicama	31.500.000	31.500.000,00	45.878.017	100,00	145,64
- opremanje zdravstvenih ustanova	28.500.000	24.521.793,93	24.521.794	86,04	86,04
- Kamate za primljene zajmove od drugih razina vlasti, inozemnih vlada i međunarodnih organizacija	5.500.000	5.435.295,93	5.435.296	98,82	98,82
- Otplata glavnice primljenih zajmova od međunarodnih organizacija	23.000.000	19.086.498,00	19.086.498	82,98	82,98
SVEUKUPNO:	15.997.579.622	16.035.433.843,14	16.570.607.807	100,24	103,58

U odnosu na planirana sredstva u 2006. god., izvršenje prema podacima iz Bilance od 1.1.2006.-31.12.2006. god. koja čine zaprimljene obveze u tekućoj godini uočavaju se značajnija odstupanja od planiranih sredstava na stavci lijekova na recepte za 16,29%, naknade za bolovanja za 16,61%, što je vidljivo iz priložene tablice.

Uz plan koji je sastavni dio Proračuna, sačinjen je i plan prihoda i rashoda stručne službe Hrvatskog zavoda za zdravstveno osiguranje i dopunskog zdravstvenog osiguranja.

Za stručnu službu Hrvatskog zavoda za zdravstveno osiguranje planirani su prihodi i rashodi u iznosu od 434.856.000 kn, a izvršenje je prikazano u slijedećem tabelarnom prikazu:

	- kn		
	Plan 2006.	Ostvareno 31.12.2006.	Izvršenje
- prihodi iz Državnog proračuna za troškove stručne službe Zavoda	205.709.000	201.216.135	97,82
- prihodi od financijske i nefinancijske imovine	12.290.000	30.868.797	251,17
- prihodi od obavljanja poslova vlastite djelat.	267.000	610.523	228,66
- prihodi po posebnim propisima (ino-osiguranje, regresii)	215.350.000	301.656.476	140,08
- stambeni objekti	1240.000	1.207.191	97,35
Ukupno	434.856.000	535.559.122	123,16

Iz pregleda planiranih prihoda uočava se znatno odstupanje plana od ostvarenja u stavci prihoda od financijske i nefinancijske imovine za 151,17% (indeks 251,17).

Prihodi po posebnim propisima su znatno povećani jer su prihodi od ino-osiguranja su naplaćeni u većim iznosima od planiranih.

Planirani i izvršeni izdaci po aktivnostima u 2006. god.

	- kn		
	Plan 2006.	Izvršeno do 31.12.2006.	% izvršenje
- plaće i ostali rashodi za zaposlene	204.033.000	200.691.173	98,36
- materijalni rashodi	95.510.000	98.691.663	103,31
- financijski rashodi	23.060.000	14.717.783	63,82
- naknade građanima i kućanstvima	67.000.000	113.237.296	169,01
- rashodi za nabavu financijske imovine	45.053.000	30.088.294	66,77
- ostali rashodi	200.000	41.339	20,67
Ukupno	434.856.000	457.461.548	105,20

Izvršeni izdaci kreću se u okviru planiranih izdataka, osim kod izdataka naknada građanima i kućanstvima, gdje su obuhvaćeni izdaci vezani za liječenje u inozemstvu na osnovu rješenja kao i izdaci po obračunu ino-osiguranja.

Planom dopunskog zdravstvenog osiguranja planirani su prihodi i rashodi u iznosu od 592.706.700 kn.

OBVEZE

Sveukupne obveze Zavoda na dan 31.12.2006. godine, prema obrascu obveza koje se dostavljaju Ministarstvu financija, iskazane su u iznosu od 4.231.426.214 kn, od čega su obveze : obveznog zdravstvenog osiguranja 3.938.087.711 kn, stručne službe 8.313.941 kn, te obveze dopunskog zdravstvenog osiguranja 285.024.562 kn.

Od ukupnih obveza (4.231.426.214 kn) iskazanih na dan 31.12.2006. godine dospjele obveze iznose 1.270.473.582 kn ili 30,02% ukupnih obveza.

Glavninu dospjelih obveza čine dospjele obveze osnovnog zdravstvenog osiguranja – 1.267.961.436 kn (99,80 %), a dospjele obveze stručne službe iskazane su u iznosu od 2.512.146 kn, što je 0,20 % ukupno dospjelih obveza. Dopunsko zdravstveno osiguranje ne iskazuje dospjele obveze.

Nedospjele obveze iznose 2.960.952.632 kn, što je 69,98 % ukupno iskazanih obveza.

U odnosu na stanje obveza 1.1.2006. godine (4.639.403.983 kn), ukupne obveze su manje za 407.977.769 kn, što je vrlo pozitivno. U osnovnom zdravstvenom osiguranju ukupne obveze su manje za 526.020.653 kn, obveze stručne službe manje su za 1.597.081 kn, dok su obveze dopunskog zdravstvenog osiguranja veće za 119.639.965 kn.

Pregled ukupnih, dospjelih i nedospjelih obveza na dan 31.12.2006. god.

	Ukupne obveze 31.12.2006.	Dospjele obveze 31.12.2006.	- kn Nedospjele 31.12.2006.
- zdravstvena zaštita	3.300.277.202		
- obveze za zdravstvenu zaštitu	3.295.306.912		
-zdrav.zaš.osoba čije je prebivališ.nepoznato	4.970.290		
- novčane naknade	536.848.020		
- naknade za bolovanje i isplate osiguranicima	498.146.849		
- naknade braniteljima	38.701.171		
- krediti	98.160.967		
- obveze za kredite	98.160.967		
- ostale obveze	2.801.522		
- I. ukupno proračun	3.938.087.711	1.267.961.436	2.670.126.275
- II. stručna služba Zavoda	8.313.941	2.512.146	5.801.795
- III. dopunsko zdravstveno osiguranje	285.024.562	-	285.024.562
Ukupno (I+II+III)	4.231.426.214	1.270.473.582	2.960.952.632

PREGLED IZDATAKA ZA ZDRAVSTVENU ZAŠTITU I NAKNADE POJEDINIH KATEGORIJA OSIGURANIKA ZA 2006. GOD.

Za analitičko sagledavanje pokrivenosti izdataka sa prihodima odnosno izdvajanjima po pojedinim kategorijama osiguranika, neophodna su oba pokazatelja i prihodi i izdaci.

Kako se od 2002. god. doprinosi uplaćuju na računu Državne riznice, podacima o izdvojenim sredstvima po pojedinoj kategoriji osiguranika se više ne raspolaže, pa će se u nastavku samo iskazati izdaci – troškovi za zdravstvenu zaštitu i naknade za najznačajnije kategorije osiguranika u osnovnom zdravstvenom osiguranju.

Prikaz izdataka pojedinih kategorije osiguranih osoba

Aktivni osiguranici sa članovima obitelji

1.	Broj aktivnih osiguranika	1.505.547
2.	Članovi obitelji aktivnih osiguranika	857.652
	Ukupno:	2.363.199
3.	Izdaci za aktivne osiguranike sa članovima obitelji:	- kn
	- Primarna zdravstvena zaštita sa stomatološkom	1.297.055.405
	- Lijekovi na recepte	714.615.003
	- Bolnička zdravstvena zaštita i specijalis.-konzilijar.zaš., te drugi ugovori u bolničkoj zdravstvenoj zaštiti	2.814.779.693
	- Ortopedski uređaji i pomagala	114.625.838
	- Naknade umjesto plaća i redovni porodiljni dopust	1.815.552.464
	- Ostale naknade	41.333.068
	Ukupno:	6.797.961.471
4.	PROSJEČNI IZDATAK PO AKTIVNOM OSIGURANIKU SA ČLANOVIMA OBITELJI ZA RAZDOBLJE I.-XII. 2006.	2.878,59
5.	PROSJEČNI MJESEČNI IZDATAK PO AKTIVNOM OSIGURANIKU SA ČLANOVIMA OBITELJI	239,72

Umirovljenici sa članovima obitelji

1.	Prosječan broj umirovljenika	1.015.823
2.	Članovi obitelji umirovljenika	185.142
	Ukupno:	1.200.965
3.	Izdaci za umirovljenike sa članovima obitelji:	- kn
	- Primarna zdravstvena zaštita sa stomatološkom	993.618.070
	- Lijekovi na recepte	1.765.868.384
	- Bolnička zdravstvena zaštita i specijalis.-konzilij.zaš., te drugi ugovori u bolničkoj zdravstvenoj zaštiti	3.413.411.850
	- Ortopedski uređaji i pomagala	297.252.992
	- Ostale naknade	35.124.524
	Ukupno:	6.505.275.820
4.	PROSJEČNI IZDATAK PO UMIROVLJENIKU I ČLANU OBITELJI ZA RAZDOBLJE I.-XII. 2006.	5.416,71
5.	PROSJEČNI MJESEČNI IZDATAK PO UMIROVLJENIKU I ČLANU OBITELJI	451,39

Poljoprivrednici sa članovima obitelji

1.	Broj poljoprivrednika	63.270
2.	Članovi obitelji poljoprivrednika	21.862
	Ukupno:	85.132
3.	Izdaci za poljoprivrednike sa članovima obitelji	- kn
	- Primarna zdravstvena zaštita sa stomatološkom	53.366.860
	- Lijekovi na recepte	71.405.472
	- Bolnička zdravstvena zaštita i specijalis.-konzilijar.zaš., te drugi ugovori u bolničkoj zdravstvenoj zaštiti	153.900.246
	- Ortopedski uređaji i pomagala	11.877.691
	- Ostale naknade i pomoći (pogrebni troškovi, putni troškovi)	1.945.534
	Ukupno:	292.495.803
4.	PROSJEČNI IZDATAK PO POLJOPRIVREDNIKU I ČLANU OBITELJI ZA RAZDOBLJE I.-XII. 2006. GODINE	3.435,79
5.	PROSJEČNI MJESEČNI IZDATAK PO POLJOPRIVREDNIKU I ČLANU OBITELJI	286,32

Nezaposlene osobe sa članovima obitelji

1.	Broj nezaposlenih osoba	403.988
2.	Članovi obitelji nezaposlenih	132.251
	Ukupno:	536.239
3.	Izdaci za zdravstvenu zaštitu za nezaposlene i članove njihove obitelji:	- kn
	- Primarna zdravstvena zaštita sa stomatološkom	239.741.678
	- Lijekovi na recepte	232.475.497
	- Bolnička zdravstvena zaštita i specijalis.konzilijar.zaš., te drugi ugovori u bolničkoj zdravstvenoj zaštiti	640.150.863
	- Ortopedski uređaji i pomagala	29.209.515
	- Ostalo (pogrebni troškovi, putni izdaci u svezi s ostvarivanjem zdravstvene zaštite)	9.775.356
	Ukupno:	1.151.352.909
4.	PROSJEČNI IZDATAK PO NEZAPOSLENOM I ČLANU OBITELJI ZA RAZDOBLJE I.-XII. 2006. GOD.	2.147,09
5.	PROSJEČNI MJESEČNI IZDATAK PO NEZAPOSLENOM I ČLANU OBITELJI	178,92

Iz raspoloživih podataka nekoliko godina unazad prikazuju se prosječni godišnji i prosječni mjesečni izdaci najznačajnijih kategorija osiguranika:

	Pros.godišnji izdatak u kn				Pros.mjesečni izdatak u kn						
	2003.	2004.	2005.	2006.	2003.	2004.	Indeks	2005.	Indeks	2006.	Indeks
s članovima											
- aktivni	2.792	2.832	2.864	2.879	233	236	101,29	239	101,27	240	100,42
- umirovljenici	4.293	4.789	5.183	5.417	358	399	111,45	432	108,27	451	104,40
- poljoprivrednici	2.812	3.389	3.545	3.436	234	282	120,51	295	104,61	286	96,95
- nezaposleni	1.518	2.030	2.036	2.147	127	169	133,07	170	105,59	178	104,70

Analiziraju li se prosječni izdaci 2006. god. u odnosu na 2003. god. vidljivo je da je najveći rast prosječnih izdataka za zdravstvenu zaštitu umirovljenika koji se sa 4.293 kn u 2003. god. povećao na 5.417 kn u 2006. god.

Usporedbom prosječnog godišnjeg i mjesečnog izdatka za zdravstvenu zaštitu i naknade po kategorijama u 2006. god. vidljivo je da su prosječni izdaci najviše rasli kod umirovljenika sa članovima obitelji za 4,40%, zatim nezaposlenih sa članovima obitelji za 4,70%, dok su kod aktivnih osiguranika sa članovima obitelji gotovo na razini 2005. god., a kod poljoprivrednika su nešto manji.

Najveći dio izdataka lijekova na recepte iskazan je kod kategorije osiguranika – umirovljenici sa članovima obitelji (60,15% izdataka za lijekove obveznog zdravstvenog osiguranja), što je i razumljivo obzirom na populaciju s većim potrebama za zdravstvenom zaštitom.

**SLUČAJEVI PRIVREMENE NESPOSOBNOSTI-SPRIJEČENOSTI ZA RAD
U REPUBLICI HRVATSKOJ**

UZROK	NA TERET PODUZEĆA*			NA TERET ZAVODA			U K U P N O		
	I.-XII. 2005.	I.-XII. 2006.	INDEKS	I.-XII. 2005.	I.-XII. 2006.	INDEKS	I.-XII. 2005.	I.-XII. 2006.	INDEKS
0	1	2	3	4	5	6	7	8	9
Bolest i komplikacije u trudnoći	717.673	692.650	96,51	88.555	89.041	100,55	748.882	723.003	96,54
Nesreća na radu, profesionalna bolest i posljedica sudjelovanja u Domovinskom ratu**	68.071	70.188	103,11	7.236	7.234	99,97	68.092	70.209	103,11
Izolacija, pratnja i njega člana obitelji	-	-	-	93.387	84.986	91,00	93.387	84.986	91,00
Obvezni porodni dopust	-	-	-	33.297	31.550	94,75	33.297	31.550	94,75
Dodatni porodni dopust	-	-	-	33.334	32.136	96,41	33.334	32.136	96,41
Porodni dopust do navršene 3 godine života djeteta	-	-	-	4.989	5.728	114,81	4.989	5.728	114,81
Porodni dopust do navršene 3 godine života djeteta - nezaposlene majke	-	-	-	5.436	5.790	106,51	5.436	5.790	106,51
Skraćeno radno vrijeme do 1 godine života djeteta	-	-	-	64	72	112,50	64	72	112,50
Posvojiteljski dopust	-	-	-	89	94	105,62	89	94	105,62
U K U P N O:	785.744	762.838	97,08	266.387	256.631	96,34	987.570	953.568	96,56

*Prema liječničkim evidencijama

** Zakonom o Zdravstvenom osiguranju (NN 94/01 , 88/02, 149/02) u članku 20. u okviru osnovnog zdravstvenog osiguranja, osiguravaju se osiguranici za slučaj ozljede na radu ili profesionalne bolesti u cijelosti.

DANI PRIVREMENE NESPOSOBNOSTI-SPRIJEČENOSTI ZA RAD U REPUBLICI HRVATSKOJ

UZROK	NA TERET PODUZEĆA*			NA TERET ZAVODA			U K U P N O		
	I.-XII. 2005.	I.-XII. 2006.	INDEKS	I.-XII. 2005.	I.-XII. 2006.	INDEKS	I.-XII. 2005.	I.-XII. 2006.	INDEKS
0	1	2	3	4	5	6	7	8	9
Bolest i komplikacije u trudnoći	6.649.985	6.497.603	97,71	7.835.168	8.478.683	108,21	14.485.153	14.976.286	103,39
Nesreća na radu, profesionalna bolest i posljedica sudjelovanja u Domovinskom ratu**	1.247.946	1.289.806	103,35	646.727	696.910	107,76	1.894.673	1.986.716	104,86
Izolacija, pratnja i njega člana obitelji				497.756	459.944	92,40	497.756	459.944	92,40
Obvezni porodni dopust				5.245.606	5.004.429	95,40	5.245.606	5.004.429	95,40
Dodatni porodni dopust				4.115.384	4.088.899	99,36	4.115.384	4.088.899	99,36
Porodni dopust do navršene 3 godine života djeteta				1.662.895	2.343.851	140,95	1.662.895	2.343.851	140,95
Porodni dopust do navršene 3 godine života djeteta - nezaposlene majke				-	-	-	-	-	-
Skraćeno radno vrijeme do 1 godine života djeteta				6.616	6.839	103,37	6.616	6.839	103,37
Posvojiteljski dopust				11.437	12.177	106,47	11.437	12.177	106,47
U K U P N O:	7.897.931	7.787.409	98,60	20.021.589	21.091.732	105,34	27.919.520	28.879.141	103,44

Stopa bolovanja	1,74	1,66	95,40	1,98	2,05	103,54	3,72	3,71	99,73
Ukupna stopa izostanka sa posla	1,74	1,66	95,40	4,41	4,49	101,81	6,15	6,15	100,00

*Prema liječničkim evidencijama

** Zakonom o Zdravstvenom osiguranju (NN 94/01 , 88/02, 149/02) u članku 20. u okviru osnovnog zdravstvenog osiguranja, osiguravaju se osiguranici za slučaj ozljede na radu ili profesionalne bolesti u cijelosti.

USPOREDNI PREGLED STOPE BOLOVANJA

PODRUČNI URED	NA TERET PRAVNIH I FIZIČKIH OSOBA			NA TERET ZAVODA			U K U P N O		
	I.-XII. 2005.	I.-XII. 2006.	INDEKS	I.-XII. 2005.	I.-XII. 2006.	INDEKS	I.-XII. 2005.	I.-XII. 2006.	INDEKS
0	1	2	3	4	5	6	7	8	9
BJELOVAR	2,01	1,62	80,60	2,29	2,29	100,00	4,30	3,91	90,93
ČAKOVEC	1,54	1,40	90,91	1,84	1,74	94,57	3,38	3,14	92,90
DUBROVNIK	1,38	1,28	92,75	2,04	2,10	102,94	3,42	3,38	98,83
GOSPIĆ	1,97	1,71	86,80	2,15	2,59	120,47	4,12	4,30	104,37
KARLOVAC	1,59	1,55	97,48	1,48	1,57	106,08	3,07	3,12	101,63
KOPRIVNICA	1,68	1,64	97,62	1,45	1,61	111,03	3,13	3,25	103,83
KRAPINA	2,05	2,08	101,46	1,76	1,90	107,95	3,81	3,98	104,46
OSIJEK	1,68	1,34	79,76	2,04	2,17	106,37	3,72	3,51	94,35
PAZIN	1,96	1,91	97,45	1,92	1,85	96,35	3,88	3,76	96,91
POŽEGA	2,02	1,88	93,07	1,72	1,88	109,30	3,74	3,76	100,53
RIJEKA	1,98	1,91	96,46	2,23	1,98	88,79	4,21	3,89	92,40
SISAK	1,49	1,51	101,34	1,35	1,47	108,89	2,84	2,98	104,93
SLAVONSKI BROT	1,59	1,60	100,63	2,02	2,26	111,88	3,61	3,86	106,93
SPLIT	1,91	1,76	92,15	2,09	2,22	106,22	4,00	3,98	99,50
ŠIBENIK	1,83	1,76	96,17	1,66	1,83	110,24	3,49	3,59	102,87
VARAŽDIN	1,84	1,76	95,65	1,18	1,27	107,63	3,02	3,03	100,33
VINKOVCI	1,56	1,52	97,44	1,99	2,01	101,01	3,55	3,53	99,44
VIROVITICA	1,57	1,51	96,18	2,37	2,57	108,44	3,94	4,08	103,55
ZADAR	1,46	1,32	90,41	1,82	1,91	104,95	3,28	3,23	98,48
ZAGREB	1,66	1,66	100,00	2,19	2,29	104,57	3,85	3,95	102,60
U K U P N O:	1,74	1,66	95,40	1,98	2,05	103,54	3,72	3,71	99,73

POSTOTAK BOLOVANJA I. - XII. 2006.

PODRUČNI URED	DANI BOLOVANJA			DNEVNO BOLESNI			POSTOTAK BOLOVANJA		
	NA TERET PRAV. I FIZ. OSOBA	NA TERET ZAVODA	UKUPNO	NA TERET PRAV. I FIZ. OSOBA	NA TERET ZAVODA	UKUPNO	NA TERET PRAV. I FIZ. OSOBA	NA TERET ZAVODA	UKUPNO
0	1	2	3	4	5	6	7	8	9
BJELOVAR	190.209	268.979	459.188	609,65	862,11	1.471,76	1,62	2,29	3,91
ČAKOVEC	177.232	219.578	396.810	568,05	703,78	1.271,83	1,40	1,74	3,14
DUBROVNIK	166.462	274.664	441.126	533,53	880,34	1.413,87	1,28	2,10	3,38
GOSPIĆ	76.942	116.840	193.782	246,61	374,49	621,10	1,71	2,59	4,30
KARLOVAC	207.949	211.050	418.999	666,51	676,44	1.342,95	1,55	1,57	3,12
KOPRIVNICA	188.877	186.024	374.901	605,38	596,23	1.201,61	1,64	1,61	3,25
KRAPINA	316.823	288.655	605.478	1.015,46	925,17	1.940,63	2,08	1,90	3,98
OSIJEK	409.460	665.255	1.074.715	1.312,37	2.132,23	3.444,60	1,34	2,17	3,51
PAZIN	512.637	496.946	1.009.583	1.643,06	1.592,78	3.235,84	1,91	1,85	3,76
POŽEGA	137.739	137.887	275.626	441,47	441,95	883,42	1,88	1,88	3,76
RIJEKA	710.375	738.893	1.449.268	2.276,84	2.368,25	4.645,09	1,91	1,98	3,89
SISAK	256.580	251.318	507.898	822,37	805,51	1.627,88	1,51	1,47	2,98
SLAVONSKI BROD	223.329	314.888	538.217	715,80	1.009,25	1.725,05	1,60	2,26	3,86
SPLIT	838.202	1.056.733	1.894.935	2.686,55	3.386,96	6.073,51	1,76	2,22	3,98
ŠIBENIK	176.704	182.999	359.703	566,36	586,53	1.152,89	1,76	1,83	3,59
VARAŽDIN	361.174	261.051	622.225	1.157,61	836,70	1.994,31	1,76	1,27	3,03
VINKOVCI	228.519	302.578	531.097	732,43	969,80	1.702,23	1,52	2,01	3,53
VIROVITICA	115.962	197.275	313.237	371,67	632,29	1.003,96	1,51	2,57	4,08
ZADAR	209.600	302.978	512.578	671,80	971,08	1.642,88	1,32	1,91	3,23
ZAGREB	2.282.634	3.160.946	5.443.580	7.316,13	10.131,24	17.447,37	1,66	2,29	3,95
U K U P N O :	7.787.409	9.635.537	17.422.946	24.959,65	30.883,13	55.842,78	1,66	2,05	3,71